


**Cuenta Pública 2018**  
**Estado Analítico del Activo**  
**Del 1 de Enero al 31 de Diciembre de 2018**  
**(Pesos)**

**MUNICIPIO DE MOMAX**

Ente Público:

Concepto	1 Saldo Inicial	2 Cargos del Periodo	3 Abonos del Periodo	4=(1+2-3) Saldo Final	(4-1) Variación del Periodo
<b>ACTIVO</b>					
<b>Activo Circulante</b>	<b>551,960</b>	<b>38,843,494</b>	<b>37,919,354</b>	<b>1,476,100</b>	<b>924,140</b>
Efectivo y Equivalentes	42,374	18,911,324	18,276,619	677,079	634,705
Derechos a Recibir Efectivo o Equivalentes	509,586	18,883,223	18,818,642	574,167	64,581
Derechos a Recibir Bienes o Servicios	0	1,048,948	824,094	224,854	224,854
Inventarios	0	0	0	0	0
Almacenes	0	0	0	0	0
Estimación por Pérdida o Deterioro de Activos Circulantes	0	0	0	0	0
Otros Activos Circulantes	0	0	0	0	0
<b>Activo No Circulante</b>	<b>17,680,147</b>	<b>3,812,070</b>	<b>3,711,502</b>	<b>17,780,716</b>	<b>100,568</b>
Inversiones Financieras a Largo Plazo	0	0	0	0	0
Derechos a Recibir Efectivo o Equivalentes a Largo Plazo	0	0	0	0	0
Bienes Inmuebles, Infraestructura y Construcciones en Proceso	15,674,373	3,711,502	3,711,502	15,674,373	0
Bienes Muebles	1,976,841	96,520	0	2,073,361	96,520
Activos Intangibles	28,933	4,048	0	32,982	4,048
Depreciación, Deterioro y Amortización Acumulada de Bienes	0	0	0	0	0
Activos Diferidos	0	0	0	0	0
Estimación por Pérdida o Deterioro de Activos no Circulantes	0	0	0	0	0
Otros Activos no Circulantes	0	0	0	0	0
<b>TOTAL DEL ACTIVO</b>	<b>18,232,107</b>	<b>42,655,564</b>	<b>41,630,856</b>	<b>19,256,815</b>	<b>1,024,708</b>

Bajo protesta de decir verdad declaramos que los Estados Financieros y sus Notas son razonablemente correctos y responsabilidad del emisor



Estado de Situación Financiera Al 31/12/2018	MUNICIPIO DE MOMAX	
	2018	2017
<b>ACTIVO</b>		
<b>Activo Circulante</b>		
Efectivo y Equivalentes	677,079	42,374
Derechos a Recibir Efectivo o Equivalentes	574,167	509,586
Derechos a Recibir Bienes o Servicios	224,854	0
Inventarios	0	0
Almacenes	0	0
Estimación por Pérdida o Deterioro de Activos Circulantes	0	0
Otros Activos Circulantes	0	0
<b>Total de Activos Circulantes</b>	<b>1,476,100</b>	<b>551,960</b>
<b>Activo No Circulante</b>		
Inversiones Financieras a Largo Plazo	0	0
Derechos a Recibir Efectivo o Equivalentes a Largo Plazo	0	0
Bienes Inmuebles, Infraestructura y Construcciones en Proceso	15,674,373	15,674,373
Bienes Muebles	2,073,361	1,976,841
Activos Intangibles	32,982	28,933
Depreciación, Deterioro y Amortización Acumulada de Bienes	0	0
Activos Diferidos	0	0
Estimación por Pérdida o Deterioro de Activos no Circulantes	0	0
Otros Activos no Circulantes	0	0
<b>Total de Activos No Circulantes</b>	<b>17,780,716</b>	<b>17,680,147</b>
<b>TOTAL DEL ACTIVO</b>	<b>19,256,815</b>	<b>18,232,107</b>
<b>PASIVO</b>		
<b>Pasivo Circulante</b>		
Cuentas por Pagar a Corto Plazo	3,747,586	1,922,673
Documentos por Pagar a Corto Plazo	631,089	481,089
Porción a Corto Plazo de la Deuda Pública a Largo Plazo	0	0
Títulos y Valores a Corto Plazo	0	0
Pasivos Diferidos a Corto Plazo	0	0
Fondos y Bienes de Terceros en Garantía y/o Administración a Corto Plazo	0	0
Provisiones a Corto Plazo	0	0
Otros Pasivos a Corto Plazo	55,078	55,078
<b>Total de Pasivos Circulantes</b>	<b>4,433,754</b>	<b>2,458,840</b>
<b>Pasivo No Circulante</b>		
Cuentas por Pagar a Largo Plazo	0	0
Documentos por Pagar a Largo Plazo	0	0
Deuda Pública a Largo Plazo	0	0
Pasivos Diferidos a Largo Plazo	0	0
Fondos y Bienes de Terceros en Garantía y/o en Administración a Largo Plazo	0	0
Provisiones a Largo Plazo	0	0
<b>Total de Pasivos No Circulantes</b>	<b>0</b>	<b>0</b>
<b>TOTAL DEL PASIVO</b>	<b>4,433,754</b>	<b>2,458,840</b>
<b>HACIENDA PÚBLICA/ PATRIMONIO</b>		
<b>Hacienda Pública/Patrimonio Contribuido</b>	<b>0</b>	<b>0</b>
Aportaciones	0	0
Donaciones de Capital	0	0
Actualización de la Hacienda Pública / Patrimonio	0	0
<b>Hacienda Pública/Patrimonio Generado</b>	<b>14,823,062</b>	<b>15,773,267</b>
Resultados del Ejercicio (Ahorro / Desahorro)	-938,298	-748,428
Resultados de Ejercicios Anteriores	8,304,093	9,066,139
Revalúos	0	0
Reservas	0	0
Rectificaciones de Resultados de Ejercicios Anteriores	7,457,267	7,455,555
<b>Exceso o Insuficiencia en la Actualización de la Hacienda</b>	<b>0</b>	<b>0</b>
Resultado por Posición Monetaria	0	0
Resultado por Tenencia de Activos no Monetarios	0	0
<b>TOTAL HACIENDA PÚBLICA/PATRIMONIO</b>	<b>14,823,062</b>	<b>15,773,267</b>
<b>TOTAL DEL PASIVO Y HACIENDA PÚBLICA / PATRIMONIO</b>	<b>19,256,815</b>	<b>18,232,107</b>

  
IGE LORENA ORTEGA DELGADO  
PRESIDENTA MUNICIPAL

  
ING LUIS MANUEL CAMPOS HUIZAR  
SINDICO MUNICIPAL

  
IGE SUSANA MAGALLANES LUNA  
TESORERO MUNICIPAL

**Cuenta Pública 2018**  
**Estado de Cambios en la Situación Financiera**  
**Del 1 de Enero al 31 de Diciembre de 2018**  
**(Pesos)**


Ente Público: MUNICIPIO DE MOMAX

Concepto	Origen	Aplicación
<b>ACTIVO</b>	<b>0</b>	<b>1,024,708</b>
<b>Activo Circulante</b>	<b>0</b>	<b>924,140</b>
Efectivo y Equivalentes	0	634,705
Derechos a Recibir Efectivo o Equivalentes	0	64,581
Derechos a Recibir Bienes o Servicios	0	224,854
Inventarios	0	0
Almacenes	0	0
Estimación por Pérdida o Deterioro de Activos Circulantes	0	0
Otros Activos Circulantes	0	0
<b>Activo No Circulante</b>	<b>0</b>	<b>100,568</b>
Inversiones Financieras a Largo Plazo	0	0
Derechos a Recibir Efectivo o Equivalentes a Largo Plazo	0	0
Bienes Inmuebles, Infraestructura y Construcciones en Proceso	0	0
Bienes Muebles	0	96,520
Activos Intangibles	0	4,048
Depreciación, Deterioro y Amortización Acumulada de Bienes	0	0
Activos Diferidos	0	0
Estimación por Pérdida o Deterioro de Activos no Circulantes	0	0
Otros Activos no Circulantes	0	0
<b>PASIVO</b>	<b>1,974,913</b>	<b>0</b>
<b>Pasivo Circulante</b>	<b>1,974,913</b>	<b>0</b>
Cuentas por Pagar a Corto Plazo	1,824,913	0
Documentos por Pagar a Corto Plazo	150,000	0
Porción a Corto Plazo de la Deuda Pública a Largo Plazo	0	0
Titulos y Valores a Corto Plazo	0	0
Pasivos Diferidos a Corto Plazo	0	0
Fondos y Bienes de Terceros en Garantía y/o Administración a Corto Plazo	0	0
Provisiones a Corto Plazo	0	0
Otros Pasivos a Corto Plazo	0	0
<b>Pasivo No Circulante</b>	<b>0</b>	<b>0</b>
Cuentas por Pagar a Largo Plazo	0	0
Documentos por Pagar a Largo Plazo	0	0
Deuda Pública a Largo Plazo	0	0
Pasivos Diferidos a Largo Plazo	0	0
Fondos y Bienes de Terceros en Garantía y/o en Administración a Largo Plazo	0	0
Provisiones a Largo Plazo	0	0
<b>HACIENDA PÚBLICA/ PATRIMONIO</b>	<b>1,712</b>	<b>951,917</b>
<b>Hacienda Pública/Patrimonio Contribuido</b>	<b>0</b>	<b>0</b>
Aportaciones	0	0
Donaciones de Capital	0	0
Actualización de la Hacienda Pública / Patrimonio	0	0
<b>Hacienda Pública/Patrimonio Generado</b>	<b>1,712</b>	<b>951,917</b>
Resultados del Ejercicio (Ahorro / Desahorro)	0	189,871
Resultados de Ejercicios Anteriores	0	762,046
Revalúos	0	0
Reservas	0	0
Rectificaciones de Resultados de Ejercicios Anteriores	1,712	0
<b>Exceso o Insuficiencia en la Actualización de la Hacienda Pública/Patrimonio</b>	<b>0</b>	<b>0</b>
Resultado por Posición Monetaria	0	0
Resultado por Tenencia de Activos no Monetarios	0	0

Bajo protesta de decir verdad declaramos que los Estados Financieros y sus Notas son razonablemente correctos y responsabilidad del emisor

*Leand*

*Susana Magallanes*



**Cuenta Pública 2018**  
**Estado de Variación en la Hacienda Pública**  
**Del 1 de Enero al 31 de Diciembre de 2018**  
 (pesos)


**MUNICIPIO DE MOMAX**

Ente Público:

Concepto	Hacienda Pública/Patrimonio Contribuido	Hacienda Pública/Patrimonio Generado de Ejercicios Anteriores	Hacienda Pública/Patrimonio Generado del Ejercicio	Exceso o Insuficiencia en la Actualización de la Hacienda Pública / Patrimonio	TOTAL
<b>HACIENDA PÚBLICA/PATRIMONIO CONTRIBUIDO NETO 2017</b>					
Aportaciones	0				0
Donaciones de Capital	0				0
Actualización de la Hacienda Pública/Patrimonio	0				0
<b>HACIENDA PÚBLICA /PATRIMONIO GENERADO NETO 2017</b>		<b>16,521,694</b>	<b>-748,428</b>		<b>15,773,267</b>
Resultados del Ejercicio (Ahorro/Desahorro)		9,066,139	-748,428		-748,428
Resultados de Ejercicios Anteriores		0	0		9,066,139
Revalúos		0			0
Reservas		7,455,555			7,455,555
Rectificaciones de Resultados de Ejercicios Anteriores					0
<b>EXCESO O INSUFICIENCIA EN LA ACTUALIZACIÓN DE LA HACIENDA PÚBLICA/ PATRIMONIO NETO 2017</b>					<b>0</b>
Resultado por Posición Monetaria					0
Resultado por Tenencia de Activos no Monetarios					0
<b>HACIENDA PÚBLICA / PATRIMONIO NETO FINAL 2017</b>	<b>0</b>	<b>16,521,694</b>	<b>-748,428</b>		<b>15,773,267</b>
<b>CAMBIOS EN LA HACIENDA PÚBLICA/PATRIMONIO CONTRIBUIDO NETO 2018</b>					
Aportaciones	0				0
Donaciones de Capital	0				0
Actualización de la Hacienda Pública/Patrimonio	0				0
<b>VARIACIONES DE LA HACIENDA PÚBLICA / PATRIMONIO GENERADO NETO 2018</b>		<b>-762,046</b>	<b>-188,169</b>		<b>-950,205</b>
Resultados del Ejercicio (Ahorro/Desahorro)		-638,266	-638,266		-938,298
Resultados de Ejercicios Anteriores		748,428	748,428		-13,619
Revalúos		0	0		0
Reservas		0	0		0
Rectificaciones de Resultados de Ejercicios Anteriores			1,712		1,712
<b>CAMBIOS EN EL EXCESO O INSUFICIENCIA EN LA ACTUALIZACIÓN DE LA HACIENDA PÚBLICA/ PATRIMONIO NETO 2018</b>					<b>0</b>
Resultado por Posición Monetaria					0
Resultado por Tenencia de Activos no Monetarios					0
<b>HACIENDA PÚBLICA / PATRIMONIO NETO FINAL 2018</b>	<b>0</b>	<b>15,759,648</b>	<b>-936,585</b>		<b>14,823,063</b>

Bajo protesta de decir verdad declaramos que los Estados Financieros y sus Notas son razonablemente correctos y responsabilidad del emisor

*Susana Magallanes*





Ente Público:


MUNICIPIO DE MOMAX

Concepto	2018	2017
<b>Flujos de Efectivo de las Actividades de Operación</b>		
<b>Origen</b>	<b>18,517,964</b>	<b>17,129,757</b>
Impuestos	1,153,453	1,165,989
Cuotas y Aportaciones de Seguridad Social	0	0
Contribuciones de mejoras	0	0
Derechos	1,102,666	1,048,661
Productos de Tipo Corriente	104,228	49,383
Aprovechamientos de Tipo Corriente	636,309	324,596
Ingresos por Venta de Bienes y Servicios	125,994	96,410
Ingresos no Comprendidos en las Fracciones de la Ley de Ingresos Causados en Ejercicios	0	0
Participaciones y Aportaciones	15,224,348	13,990,466
Transferencias, Asignaciones y Subsidios y Otras Ayudas	0	70,000
Otros Origenes de Operación	170,966	384,252
<b>Aplicación</b>	<b>14,799,520</b>	<b>16,012,931</b>
Servicios Personales	7,028,878	7,877,038
Materiales y Suministros	2,749,741	2,654,106
Servicios Generales	3,115,825	2,414,185
Transferencias Internas y Asignaciones al Sector Público	0	0
Transferencias al resto del Sector Público	1,667,280	2,827,666
Subsidios y Subvenciones	78,500	96,400
Ayudas Sociales	159,297	143,536
Pensiones y Jubilaciones	0	0
Transferencias a Fideicomisos, Mandatos y Contratos Análogos	0	0
Transferencias a la Seguridad Social	0	0
Donativos	0	0
Transferencias al Exterior	0	0
Participaciones	0	0
Aportaciones	0	0
Convenios	0	0
Otras Aplicaciones de Operación	0	0
<b>Flujos Netos de Efectivo por Actividades de Operación</b>	<b>3,718,444</b>	<b>1,116,825</b>
<b>Flujos de Efectivo de las Actividades de Inversión</b>		
<b>Origen</b>	<b>0</b>	<b>0</b>
Bienes Inmuebles, Infraestructura y Construcciones en Proceso	0	0
Bienes Muebles	0	0
Otros Origenes de Inversión	0	0
<b>Aplicación</b>	<b>3,020,403</b>	<b>1,974,084</b>
Bienes Inmuebles, Infraestructura y Construcciones en Proceso	2,961,989	1,948,734
Bienes Muebles	58,414	25,350
Otras Aplicaciones de Inversión	0	0
<b>Flujos Netos de Efectivo por Actividades de Inversión</b>	<b>-3,020,403</b>	<b>-1,974,084</b>
<b>Flujo de Efectivo de las Actividades de Financiamiento</b>		
<b>Origen</b>	<b>0</b>	<b>0</b>
Endeudamiento Neto	0	0
Interno	0	0
Externo	0	0
Otros Origenes de Financiamiento	0	0
<b>Aplicación</b>	<b>63,336</b>	<b>0</b>
Servicios de la Deuda	0	0
Interno	0	0
Externo	0	0
Otras Aplicaciones de Financiamiento	63,336	0
<b>Flujos netos de Efectivo por Actividades de Financiamiento</b>	<b>-63,336</b>	<b>0</b>
<b>Incremento/Disminución Neta en el Efectivo y Equivalentes al Efectivo</b>	<b>634,705</b>	<b>-857,259</b>
Efectivo y Equivalentes al Efectivo al inicio del Ejercicio	42,374	899,632
Efectivo y Equivalentes al Efectivo al final del Ejercicio	677,079	42,374

Bajo protesta de decir verdad declaramos que los Estados Financieros y sus Notas son razonablemente correctos y responsabilidad del emisor



*Looney*




Cuenta Pública 2018  
Estado de Situación Financiera  
Al 31 de Diciembre de 2018 y 2017  
(Pesos)  
MUNICIPIO DE MOMAX

Ente Público:

CONCEPTO	Año	2018	2017	CONCEPTO	Año	2018	2017
<b>ACTIVO</b>				<b>PASIVO</b>			
<b>Activo Circulante</b>				<b>Pasivo Circulante</b>			
Efectivo y Equivalentes	677,079		42,374	Cuentas por Pagar a Corto Plazo	3,747,586		1,922,673
Derechos a Recibir Efectivo o Equivalentes	574,167		509,586	Documentos por Pagar a Corto Plazo	631,089		481,089
Derechos a Recibir Bienes o Servicios	224,854		0	Porción a Corto Plazo de la Deuda Pública a Largo Plazo	0		0
Inventarios	0		0	Títulos y Valores a Corto Plazo	0		0
Almacenes	0		0	Pasivos Diferidos a Corto Plazo	0		0
Estimación por Pérdida o Deterioro de Activos Circulantes	0		0	Fondos y Bienes de Terceros en Garantía y/o Administración a Corto Plazo	0		0
Otros Activos Circulantes	0		0	Provisiones a Corto Plazo	55,078		55,078
<b>Total de Activos Circulantes</b>	<b>1,476,100</b>		<b>551,960</b>	<b>Total de Pasivos Circulantes</b>	<b>4,433,754</b>		<b>2,458,840</b>
<b>Activo No Circulante</b>				<b>Pasivo No Circulante</b>			
Inversiones Financieras a Largo Plazo	0		0	Cuentas por Pagar a Largo Plazo	0		0
Derechos a Recibir Efectivo o Equivalentes a Largo Plazo	0		0	Documentos por Pagar a Largo Plazo	0		0
Bienes Inmuebles, Infraestructura y Construcciones en Proceso	15,674,373		15,674,373	Deuda Pública a Largo Plazo	0		0
Bienes Muebles	2,073,361		1,976,841	Pasivos Diferidos a Largo Plazo	0		0
Activos Intangibles	32,982		28,933	Fondos y Bienes de Terceros en Garantía y/o en Administración a Largo Plazo	0		0
Depreciación, Deterioro y Amortización Acumulada de Bienes	0		0	Provisiones a Largo Plazo	0		0
Activos Diferidos	0		0	<b>Total de Pasivos No Circulantes</b>	<b>0</b>		<b>0</b>
Estimación por Pérdida o Deterioro de Activos no Circulantes	0		0	<b>Total del Pasivo</b>	<b>4,433,754</b>		<b>2,458,840</b>
Otros Activos no Circulantes	0		0	<b>HACIENDA PÚBLICA/ PATRIMONIO</b>			
<b>Total de Activos No Circulantes</b>	<b>17,780,716</b>		<b>17,680,147</b>	<b>Hacienda Pública/Patrimonio Contribuido</b>			
<b>Total del Activo</b>	<b>19,256,815</b>		<b>18,232,107</b>	Aportaciones	0		0
				Donaciones de Capital	0		0
				Actualización de la Hacienda Pública / Patrimonio	0		0
				<b>Hacienda Pública/Patrimonio Generado</b>	<b>14,823,062</b>		<b>15,773,267</b>
				Resultados del Ejercicio (Ahorro / Desahorro)	-838,298		-748,428
				Resultados de Ejercicios Anteriores	8,304,093		9,066,139
				Revaluos	0		0
				Reservas	0		0
				Rectificaciones de Resultados de Ejercicios Anteriores	7,457,267		7,455,555
				<b>Exceso o Insuficiencia en la Actualización de la Hacienda Pública/Patrimonio</b>	<b>0</b>		<b>0</b>
				Resultado por Posición Monetaria	0		0
				Resultado por Tenencia de Activos no Monetarios	0		0
				<b>Total Hacienda Pública/ Patrimonio</b>	<b>14,823,062</b>		<b>15,773,267</b>
				<b>Total del Pasivo y Hacienda Pública / Patrimonio</b>	<b>19,256,815</b>		<b>18,232,107</b>

Bajo protesta de decir verdad declaramos que los Estados Financieros y sus Notas son razonablemente correctos y responsabilidad del emisor



*[Handwritten Signature]*

*[Handwritten Signature]*

Estado de Actividades  
Del 1 de Enero al 31 de Diciembre de 2018 y 2017  
(Pesos)

Ente Público: MUNICIPIO DE MOMAX

Concepto	2018	2017
<b>INGRESOS Y OTROS BENEFICIOS</b>		
<b>Ingresos de la Gestión</b>	<b>3,122,651</b>	<b>2,685,039</b>
Impuestos	1,153,453	1,165,989
Cuotas y Aportaciones de Seguridad Social	0	0
Contribuciones de Mejoras	0	0
Derechos	1,102,666	1,048,661
Productos de Tipo Corriente	104,228	49,383
Aprovechamientos de Tipo Corriente	636,309	324,596
Ingresos por Venta de Bienes y Servicios	125,994	96,410
Ingresos no Comprendidos en las Fracciones de la Ley de Ingresos Causados en Ejercicios Fiscales Anteriores Pendientes de Liquidación o	0	0
<b>Participaciones, Aportaciones, Transferencias, Asignaciones,</b>	<b>15,224,348</b>	<b>14,060,466</b>
Participaciones y Aportaciones	15,224,348	13,990,466
Transferencias, Asignaciones, Subsidios y Otras ayudas	0	70,000
<b>Otros Ingresos y Beneficios</b>	<b>0</b>	<b>5,307</b>
Ingresos Financieros	0	5,307
Incremento por Variación de Inventarios	0	0
Disminución del Exceso de Estimaciones por Pérdida o Deterioro u	0	0
Disminución del Exceso de Provisiones	0	0
Otros Ingresos y Beneficios Varios	0	0
<b>Total de Ingresos y Otros Beneficios</b>	<b>18,346,998</b>	<b>16,750,812</b>
<b>GASTOS Y OTRAS PÉRDIDAS</b>		
<b>Gastos de Funcionamiento</b>	<b>13,668,719</b>	<b>13,023,341</b>
Servicios Personales	7,426,176	7,877,038
Materiales y Suministros	3,418,834	2,684,962
Servicios Generales	2,823,709	2,461,341
<b>Transferencias, Asignaciones, Subsidios y Otras Ayudas</b>	<b>1,905,076</b>	<b>3,071,923</b>
Transferencias Internas y Asignaciones al Sector Público	0	0
Transferencias al Resto del Sector Público	1,667,280	2,827,667
Subsidios y Subvenciones	78,500	96,400
Ayudas Sociales	159,297	147,856
Pensiones y Jubilaciones	0	0
Transferencias a Fideicomisos, Mandatos y Contratos Análogos	0	0
Transferencias a la Seguridad Social	0	0
Donativos	0	0
Transferencias al Exterior	0	0
<b>Participaciones y Aportaciones</b>	<b>0</b>	<b>0</b>
Participaciones	0	0
Aportaciones	0	0
Convenios	0	0
<b>Intereses, Comisiones y Otros Gastos de la Deuda Pública</b>	<b>0</b>	<b>0</b>
Intereses de la Deuda Pública	0	0
Comisiones de la Deuda Pública	0	0
Gastos de la Deuda Pública	0	0
Costo por Coberturas	0	0
Apoyos Financieros	0	0
<b>Otros Gastos y Pérdidas Extraordinarias</b>	<b>0</b>	<b>0</b>
Estimaciones, Depreciaciones, Deterioros, Obsolescencia y	0	0
Provisiones	0	0
Disminución de Inventarios	0	0
Aumento por Insuficiencia de Estimaciones por Pérdida o Deterioro y	0	0
Aumento por Insuficiencia de Provisiones	0	0
Otros Gastos	0	0
<b>Inversión Pública</b>	<b>3,711,502</b>	<b>1,403,976</b>
Inversión Pública no Capitalizable	3,711,502	1,403,976
<b>Total de Gastos y Otras Pérdidas</b>	<b>19,285,297</b>	<b>17,499,240</b>
<b>Resultados del Ejercicio (Ahorro/Desahorro)</b>	<b>-938,298</b>	<b>-748,428</b>

Bajo protesta de decir verdad declaramos que los Estados Financieros y sus Notas son razonablemente correctos y responsabilidad del emis

*Lozano*

Cargo de quien autoriza

*Susana Moyallana L*

Cargo de quien elabora



Estado de Flujos de Efectivo Del XXXX Al XXXX	MUNICIPIO DE MOMAX	
	2018	2017
<b>Flujos de Efectivo de las Actividades de Operación</b>		
<b>Origen</b>	<b>18,517,964</b>	<b>17,129,757</b>
Impuestos	1,153,453	1,165,989
Cuotas y Aportaciones de Seguridad Social	0	0
Contribuciones de mejoras	0	0
Derechos	1,102,666	1,048,661
Productos de Tipo Corriente	104,228	49,383
Aprovechamientos de Tipo Corriente	636,309	324,596
Ingresos por Venta de Bienes y Servicios	125,994	96,410
Ingresos no Comprendidos en las Fracciones de la Ley de Ingresos Causados en Ejercicios Fiscales Anteriores Pendientes de Liquidación o Pago	0	0
Participaciones y Aportaciones	15,224,348	13,990,466
Transferencias, Asignaciones y Subsidios y Otras ayudas	0	70,000
Otros Origenes de Operación	170,966	384,252
<b>Aplicación</b>	<b>14,799,520</b>	<b>16,012,931</b>
Servicios Personales	7,028,878	7,877,038
Materiales y Suministros	2,749,741	2,654,106
Servicios Generales	3,115,825	2,414,185
Transferencias Internas y Asignaciones al Sector Público	0	0
Transferencias al resto del Sector Público	1,667,280	2,827,666
Subsidios y Subvenciones	78,500	96,400
Ayudas Sociales	159,297	143,536
Pensiones y Jubilaciones	0	0
Transferencias a Fideicomisos, Mandatos y Contratos Análogos	0	0
Transferencias a la Seguridad Social	0	0
Donativos	0	0
Transferencias al Exterior	0	0
Participaciones	0	0
Aportaciones	0	0
Convenios	0	0
Otros Aplicaciones de Operación	0	0
<b>Flujos Netos de Efectivo por Actividades de Operación</b>	<b>3,718,444</b>	<b>1,116,825</b>
<b>Flujos de Efectivo de las Actividades de Inversión</b>		
<b>Origen</b>	<b>0</b>	<b>0</b>
Bienes Inmuebles, Infraestructura y Construcciones en Proceso	0	0
Bienes Muebles	0	0
Otros Origenes de Inversión	0	0
<b>Aplicación</b>	<b>3,020,403</b>	<b>1,974,084</b>
Bienes Inmuebles, Infraestructura y Construcciones en Proceso	58,414	25,350
Bienes Muebles	2,961,989	1,948,734
Otras Aplicaciones de Inversión	0	0
<b>Flujos Netos de Efectivo por Actividades de Inversión</b>	<b>-3,020,403</b>	<b>-1,974,084</b>
<b>Flujo de Efectivo de las Actividades de Financiamiento</b>		
<b>Origen</b>	<b>0</b>	<b>0</b>
Endeudamiento Neto	0	0
Interno	0	0
Externo	0	0
Otros Origenes de Financiamiento	0	0
<b>Aplicación</b>	<b>63,336</b>	<b>0</b>
Servicios de la Deuda	63,336	0
Interno	0	0
Externo	0	0
Otras Aplicaciones de Financiamiento	0	0
<b>Flujos netos de Efectivo por Actividades de Financiamiento</b>	<b>-63,336</b>	<b>0</b>
<b>Incremento/Disminución Neta en el Efectivo y Equivalentes al Efectivo</b>	<b>634,705</b>	<b>-857,259</b>
<b>Efectivo y Equivalentes al Efectivo al inicio del Ejercicio</b>	<b>42,374</b>	<b>899,632</b>
<b>Efectivo y Equivalentes al Efectivo al final del Ejercicio</b>	<b>677,079</b>	<b>42,374</b>

IGE LORENA ORTEGA DELGADO  
PRESIDENTA MUNICIPAL

Susana Magallanes L  
IGE SUSANA MAGALLANES LUNA  
TESORERO MUNICIPAL

ING LUIS MANUEL CAMPOS HUIZAR  
SINDICO MUNICIPAL



Estado de Cambios en la Situación Financiera Del 01/01/2018 al 31/12/2018	MUNICIPIO DE MOMAX	
	Origen	Aplicación
<b>ACTIVO</b>	<b>0</b>	<b>1,024,708</b>
<b>Activo Circulante</b>	<b>0</b>	<b>924,140</b>
Efectivo y Equivalentes	0	634,705
Derechos a Recibir Efectivo o Equivalentes	0	64,581
Derechos a Recibir Bienes o Servicios	0	224,854
Inventarios	0	0
Almacenes	0	0
Estimación por Pérdida o Deterioro de Activos Circulantes	0	0
Otros Activos Circulantes	0	0
<b>Activo No Circulante</b>	<b>0</b>	<b>100,568</b>
Inversiones Financieras a Largo Plazo	0	0
Derechos a Recibir Efectivo o Equivalentes a Largo Plazo	0	0
Bienes Inmuebles, Infraestructura y Construcciones en Proceso	0	0
Bienes Muebles	0	96,520
Activos Intangibles	0	4,048
Depreciación, Deterioro y Amortización Acumulada de Bienes	0	0
Activos Diferidos	0	0
Estimación por Pérdida o Deterioro de Activos no Circulantes	0	0
Otros Activos no Circulantes	0	0
<b>PASIVO</b>	<b>1,974,913</b>	<b>0</b>
<b>Pasivo Circulante</b>	<b>1,974,913</b>	<b>0</b>
Cuentas por Pagar a Corto Plazo	1,824,913	0
Documentos por Pagar a Corto Plazo	150,000	0
Porción a Corto Plazo de la Deuda Pública a Largo Plazo	0	0
Títulos y Valores a Corto Plazo	0	0
Pasivos Diferidos a Corto Plazo	0	0
Fondos y Bienes de Terceros en Garantía y/o Administración a Corto	0	0
Provisiones a Corto Plazo	0	0
Otros Pasivos a Corto Plazo	0	0
<b>Pasivo No Circulante</b>	<b>0</b>	<b>0</b>
Cuentas por Pagar a Largo Plazo	0	0
Documentos por Pagar a Largo Plazo	0	0
Deuda Pública a Largo Plazo	0	0
Pasivos Diferidos a Largo Plazo	0	0
Fondos y Bienes de Terceros en Garantía y/o en Administración a	0	0
Provisiones a Largo Plazo	0	0
<b>HACIENDA PÚBLICA/ PATRIMONIO</b>	<b>1,712</b>	<b>951,917</b>
<b>Hacienda Pública/Patrimonio Contribuido</b>	<b>0</b>	<b>0</b>
Aportaciones	0	0
Donaciones de Capital	0	0
Actualización de la Hacienda Pública / Patrimonio	0	0
<b>Hacienda Pública/Patrimonio Generado</b>	<b>1,712</b>	<b>951,917</b>
Resultados del Ejercicio (Ahorro / Desahorro)	0	189,871
Resultados de Ejercicios Anteriores	0	762,046
Revalúos	0	0
Reservas	0	0
Rectificaciones de Resultados de Ejercicios Anteriores	1,712	0
<b>Exceso o Insuficiencia en la Actualización de la Hacienda</b>	<b>0</b>	<b>0</b>
Resultado por Posición Monetaria	0	0
Resultado por Tenencia de Activos no Monetarios	0	0

IGE LOREÑA ORTEGA DELGADO  
PRESIDENTA MUNICIPAL

ING LUIS MANUEL CAMPOS HUIZAR  
SINDICO MUNICIPAL

IGE SUSANA MAGALLANES LUNA  
TESORERO MUNICIPAL

Cuenta Pública 2018  
Estado de Variación en la Hacienda Pública  
Del 1 de Enero al 31 de Diciembre de 2018  
(pesos)

MUNICIPIO DE MOMAX

Ente Público:

Concepto	Hacienda Pública/Patrimonio Contribuido	Hacienda Pública/Patrimonio Generado de Ejercicios Anteriores	Hacienda Pública/Patrimonio Generado del Ejercicio	Ajustes por Cambios de Valor	TOTAL
<b>HACIENDA PÚBLICA/PATRIMONIO CONTRIBUIDO NETO 2017</b>					
Aportaciones	0				0
Donaciones de Capital	0				0
Actualización de la Hacienda Pública/Patrimonio	0				0
<b>HACIENDA PÚBLICA /PATRIMONIO GENERADO NETO 2017</b>					
Resultados del Ejercicio (Ahorro/Desahorro)		15,521,694	-748,428		15,773,267
Resultados de Ejercicios Anteriores		9,066,139	-748,428		-748,428
Revalúos		0			9,066,139
Reservas		0			0
Rectificaciones de Resultados de Ejercicios Anteriores		7,455,555			7,455,555
<b>EXCESO O INSUFICIENCIA EN LA ACTUALIZACIÓN DE LA HACIENDA PÚBLICA/PATRIMONIO NETO 2017</b>					
Resultado por Posición Monetaria					0
Resultado por Tenencia de Activos no Monetarios					0
<b>HACIENDA PÚBLICA /PATRIMONIO NETO FINAL 2017</b>					
	0	15,521,694	-748,428		15,773,267
<b>CAMBIOS EN LA HACIENDA PÚBLICA/PATRIMONIO CONTRIBUIDO NETO 2018</b>					
Aportaciones	0				0
Donaciones de Capital	0				0
Actualización de la Hacienda Pública/Patrimonio	0				0
<b>VARIACIONES DE LA HACIENDA PÚBLICA / PATRIMONIO GENERADO NETO 2018</b>					
Resultados del Ejercicio (Ahorro/Desahorro)		-762,046	-936,586		-1,698,633
Resultados de Ejercicios Anteriores		-762,046	-938,298		-938,298
Revalúos		0	0		-762,046
Reservas		0	0		0
Rectificaciones de Resultados de Ejercicios Anteriores		0	1,712		1,712
<b>CAMBIOS EN EL EXCESO O INSUFICIENCIA EN LA ACTUALIZACIÓN DE LA HACIENDA PÚBLICA/PATRIMONIO NETO 2018</b>					
Resultado por Posición Monetaria					0
Resultado por Tenencia de Activos no Monetarios					0
<b>HACIENDA PÚBLICA / PATRIMONIO NETO FINAL 2018</b>					
	0	15,759,648	-1,685,014		14,074,634

Bajo protesta de decir verdad declaramos que los Estados Financieros y sus Notas son razonablemente correctos y responsabilidad del emisor


ISELLORENA ORTEGA-DELOADO  
PRESIDENTA MUNICIPAL


Susana Magallanes  
IGE SUSANA MAGALLANES LUNA  
TESORERO MUNICIPAL

ING LUIS MANUEL CAMPOS HUIZAR  
SINDICO MUNICIPAL

Estado de Actividades Del 01/01/2018 al 31/12/2018	MUNICIPIO DE MOMAX 2018
<b>INGRESOS Y OTROS BENEFICIOS</b>	
<b>Ingresos de la Gestión</b>	<b>3,122,651</b>
Impuestos	1,153,453
Cuotas y Aportaciones de Seguridad Social	0
Contribuciones de Mejoras	0
Derechos	1,102,666
Productos de Tipo Corriente	104,228
Aprovechamientos de Tipo Corriente	636,309
Ingresos por Venta de Bienes y Servicios	125,994
Ingresos no Comprendidos en las Fracciones de la Ley de Ingresos Causados en Ejercicios Fiscales Anteriores Pendientes de Liquidación o Pago	0
<b>Participaciones, Aportaciones, Transferencias, Asignaciones, Subsidios y Otras Ayudas</b>	<b>15,224,348</b>
Participaciones y Aportaciones	15,224,348
Transferencias, Asignaciones, Subsidios y Otras ayudas	0
<b>Otros Ingresos y Beneficios</b>	<b>0</b>
Ingresos Financieros	0
Incremento por Variación de Inventarios	0
Disminución del Exceso de Estimaciones por Pérdida o Deterioro u Obsolescencia	0
Disminución del Exceso de Provisiones	0
Otros Ingresos y Beneficios Varios	0
<b>Total de Ingresos y Otros Beneficios</b>	<b>18,346,998</b>
	<b>1,667,280</b>
<b>GASTOS Y OTRAS PÉRDIDAS</b>	
<b>Gastos de Funcionamiento</b>	<b>13,668,719</b>
Servicios Personales	7,426,176
Materiales y Suministros	3,418,834
Servicios Generales	2,823,709
<b>Transferencias, Asignaciones, Subsidios y Otras Ayudas</b>	<b>237,797</b>
Transferencias Internas y Asignaciones al Sector Público	0
Transferencias al Resto del Sector Público	0
Subsidios y Subvenciones	78,500
Ayudas Sociales	159,297
Pensiones y Jubilaciones	0
Transferencias a Fideicomisos, Mandatos y Contratos Análogos	0
Transferencias a la Seguridad Social	0
Donativos	0
Transferencias al Exterior	0
<b>Participaciones y Aportaciones</b>	<b>0</b>
Participaciones	0
Aportaciones	0
Convenios	0
<b>Intereses, Comisiones y Otros Gastos de la Deuda Pública</b>	<b>0</b>
Intereses de la Deuda Pública	0
Comisiones de la Deuda Pública	0
Gastos de la Deuda Pública	0
Costo por Coberturas	0
Apoyos Financieros	0
<b>Otros Gastos y Pérdidas Extraordinarias</b>	<b>0</b>
Estimaciones, Depreciaciones, Deterioros, Obsolescencia y Amortizaciones	0
Provisiones	0
Disminución de Inventarios	0
Aumento por Insuficiencia de Estimaciones por Pérdida o Deterioro u Obsolescencia	0
Aumento por Insuficiencia de Provisiones	0
Otros Gastos	0
<b>Inversión Pública</b>	<b>3,711,502</b>
Inversión Pública no Capitalizable	3,711,502
<b>Total de Gastos y Otras Pérdidas</b>	<b>17,618,017</b>
<b>Resultados del Ejercicio (Ahorro y Desahorro)</b>	<b>728,981</b>


  
IGE LORENA ORTEGA DELGADO  
PRESIDENTA MUNICIPAL


  
IGE SUSANA MAGALLANES LUNA  
TESORERO MUNICIPAL

  
ING LUIS MANUEL CAMPOS HUIZAR  
SINDICO MUNICIPAL

Estado de Situación Financiera Al 31/12/2018	MUNICIPIO DE MOMAX	
	2018	2017
<b>ACTIVO</b>		
<b>Activo Circulante</b>		
Efectivo y Equivalentes	677,079	42,374
Derechos a Recibir Efectivo o Equivalentes	574,167	509,586
Derechos a Recibir Bienes o Servicios	224,854	0
Inventarios	0	0
Almacenes	0	0
Estimación por Pérdida o Deterioro de Activos Circulantes	0	0
Otros Activos Circulantes	0	0
<b>Total de Activos Circulantes</b>	<b>1,476,100</b>	<b>551,960</b>
<b>Activo No Circulante</b>		
Inversiones Financieras a Largo Plazo	0	0
Derechos a Recibir Efectivo o Equivalentes a Largo Plazo	0	0
Bienes Inmuebles, Infraestructura y Construcciones en Proceso	15,674,373	15,674,373
Bienes Muebles	2,073,361	1,976,841
Activos Intangibles	32,982	28,933
Depreciación, Deterioro y Amortización Acumulada de Bienes	0	0
Activos Diferidos	0	0
Estimación por Pérdida o Deterioro de Activos no Circulantes	0	0
Otros Activos no Circulantes	0	0
<b>Total de Activos No Circulantes</b>	<b>17,780,716</b>	<b>17,680,147</b>
<b>TOTAL DEL ACTIVO</b>	<b>19,256,815</b>	<b>18,232,107</b>
<b>PASIVO</b>		
<b>Pasivo Circulante</b>		
Cuentas por Pagar a Corto Plazo	3,747,586	1,922,673
Documentos por Pagar a Corto Plazo	631,089	481,089
Porción a Corto Plazo de la Deuda Pública a Largo Plazo	0	0
Títulos y Valores a Corto Plazo	0	0
Pasivos Diferidos a Corto Plazo	0	0
Fondos y Bienes de Terceros en Garantía y/o Administración a Corto	0	0
Provisiones a Corto Plazo	0	0
Otros Pasivos a Corto Plazo	55,078	55,078
<b>Total de Pasivos Circulantes</b>	<b>4,433,754</b>	<b>2,458,840</b>
<b>Pasivo No Circulante</b>		
Cuentas por Pagar a Largo Plazo	0	0
Documentos por Pagar a Largo Plazo	0	0
Deuda Pública a Largo Plazo	0	0
Pasivos Diferidos a Largo Plazo	0	0
Fondos y Bienes de Terceros en Garantía y/o en Administración a Largo	0	0
Provisiones a Largo Plazo	0	0
<b>Total de Pasivos No Circulantes</b>	<b>0</b>	<b>0</b>
<b>TOTAL DEL PASIVO</b>	<b>4,433,754</b>	<b>2,458,840</b>
<b>HACIENDA PÚBLICA/ PATRIMONIO</b>		
<b>Hacienda Pública/Patrimonio Contribuido</b>		
Aportaciones	0	0
Donaciones de Capital	0	0
Actualización de la Hacienda Pública / Patrimonio	0	0
<b>Hacienda Pública/Patrimonio Generado</b>	<b>14,823,062</b>	<b>15,773,267</b>
Resultados del Ejercicio (Ahorro / Desahorro)	-938,298	-748,428
Resultados de Ejercicios Anteriores	8,304,093	9,066,139
Revalúos	0	0
Reservas	0	0
Rectificaciones de Resultados de Ejercicios Anteriores	7,457,267	7,455,555
<b>Exceso o Insuficiencia en la Actualización de la Hacienda</b>	<b>0</b>	<b>0</b>
Resultado por Posición Monetaria	0	0
Resultado por Tenencia de Activos no Monetarios	0	0
<b>TOTAL HACIENDA PÚBLICA/PATRIMONIO</b>	<b>14,823,062</b>	<b>15,773,267</b>
<b>TOTAL DEL PASIVO Y HACIENDA PÚBLICA / PATRIMONIO</b>	<b>19,256,815</b>	<b>18,232,107</b>

  
IGE LORENA ORTEGA DELGADO  
PRESIDENTA MUNICIPAL

  
ING LUIS MANUEL CAMPOS HUIZAR  
SINDICO MUNICIPAL

  
IGE SUSANA MAGALLANES LUNA  
TESORERO MUNICIPAL





## MUNICIPIO DE MOMAX ZACATECAS

ADMINISTRACION 2018 2021


EJERCICIO FISCAL 2018

### NOTAS A LOS ESTADOS FINANCIEROS


- AL 31 DE DICIEMBRE DEL 2018 SE REALIZO UNA POLIZA DE DIARIO CON LA FINALIDAD DE REALIZAR EÑ AJUSTE CORRESPONDIENTE EN CUANTO AL PATROMONIO DE DOMINIO PUBLICO Y NO DEL MUNICIPIO DONDE SE AFECTAN LAS CUENTAS DE BALANCE CORRESPONDIENTES.
  
- EL ACTIVO FIJO AUMNTO DEBIDO A LA ADQUICION DE EQUIPOS INFORMATICOS, SOFTWER Y ALGUNA HERRAMINETA DE TRABAJO.



I.G.E. Lorena Ortega  
Delgado  
Presidenta Municipal



Ing. Luis Manuel Campos  
Huizar  
Síndico Municipal



I.G.E. Susana Magallanes Luna  
Tesorera Municipal



**MUNICIPIO DE MOMAX  
ESTADO DE ZACATECAS**

**Estado sobre el ejercicio de los Ingresos por Ente Público/ Clasificación Económica/Rubro/Tipo/Clase/Concepto**

Del 02/ene/2018 Al 31/dic/2018

Fecha y 28/feb/2019

H&P SUPERVISOR rptEstadoPresupuestoIngresosCL\_RB\_TP\_CL\_CP

hora de Impresión 02:14 p.m.

Rubros de los Ingresos	Ingreso Estimado	Ampliaciones / (Reducciones)	Ingreso Modificado	Ingresos Devengados	Ingresos Recaudados	Avance de Recaudación (Recaudación / Estimación)	Ingresos Excedentes
<b>1 INGRESOS CORRIENTES</b>							
1 IMPUESTOS	\$1,005,000.00	\$0.00	\$1,005,000.00	\$1,153,452.58	\$1,153,452.58	114.77 %	\$148,452.58
12 IMPUESTOS SOBRE EL PATRIMONIO	\$800,000.00	\$0.00	\$800,000.00	\$838,582.20	\$838,582.20	104.82 %	\$38,582.20
12-01 PREDIAL	\$800,000.00	\$0.00	\$800,000.00	\$838,582.20	\$838,582.20	104.82 %	\$38,582.20
12-01-0001 PREDIAL URBANO AÑO ACTUAL	\$300,000.00	\$0.00	\$300,000.00	\$321,230.34	\$321,230.34	107.07 %	\$21,230.34
12-01-0002 PREDIAL URBANO AÑOS ANTERIORES (R)	\$40,000.00	\$0.00	\$40,000.00	\$82,165.05	\$82,165.05	205.41 %	\$42,165.05
12-01-0003 PREDIAL RUSTICO AÑO ACTUAL	\$400,000.00	\$0.00	\$400,000.00	\$383,444.01	\$383,444.01	95.86 %	-\$16,555.99
12-01-0004 PREDIAL RUSTICO AÑOS ANTERIORES (F)	\$60,000.00	\$0.00	\$60,000.00	\$51,742.80	\$51,742.80	86.23 %	-\$8,257.20
13 IMPUESTOS SOBRE LA PRODUCCIÓN, EL CONSUMO	\$200,000.00	\$0.00	\$200,000.00	\$312,885.58	\$312,885.58	156.44 %	\$112,885.58
13-01 SOBRE ADQUISICIONES DE BIENES INMUEBLES	\$200,000.00	\$0.00	\$200,000.00	\$312,885.58	\$312,885.58	156.44 %	\$112,885.58
13-01-0001 SOBRE ADQUISICIONES DE BIENES INMU	\$200,000.00	\$0.00	\$200,000.00	\$312,885.58	\$312,885.58	156.44 %	\$112,885.58
17 ACCESORIOS DE IMPUESTOS	\$5,000.00	\$0.00	\$5,000.00	\$1,984.80	\$1,984.80	39.69 %	-\$3,015.20
17-01 ACTUALIZACIONES	\$2,000.00	\$0.00	\$2,000.00	\$0.00	\$0.00	0.00 %	-\$2,000.00
17-02 RECARGOS	\$3,000.00	\$0.00	\$3,000.00	\$1,641.60	\$1,641.60	54.72 %	-\$1,358.40
17-03 MULTAS FISCALES	\$0.00	\$0.00	\$0.00	\$343.20	\$343.20	0.00 %	\$343.20
4 DERECHOS	\$996,000.00	\$0.00	\$996,000.00	\$1,102,666.28	\$1,102,666.28	110.70 %	\$106,666.28
41 DERECHOS POR EL USO, GOCE, APROVECHAMIENT	\$58,700.00	\$0.00	\$58,700.00	\$97,774.50	\$97,774.50	166.56 %	\$39,074.50
41-01 PLAZAS Y MERCADOS	\$35,000.00	\$0.00	\$35,000.00	\$64,178.00	\$64,178.00	183.36 %	\$29,178.00
41-01-0001 USO DE SUELO	\$35,000.00	\$0.00	\$35,000.00	\$64,178.00	\$64,178.00	183.36 %	\$29,178.00
41-03 PANTEONES	\$23,100.00	\$0.00	\$23,100.00	\$33,596.50	\$33,596.50	145.43 %	\$10,496.50
41-03-0002 USO DE TERRENO A PERPETUIDAD MEN	\$5,000.00	\$0.00	\$5,000.00	\$0.00	\$0.00	0.00 %	-\$5,000.00
41-03-0003 USO DE TERRENO A PERPETUIDAD ADUI	\$2,000.00	\$0.00	\$2,000.00	\$0.00	\$0.00	0.00 %	-\$2,000.00
41-03-0004 USO DE TERRENO A PERPETUIDAD ADUI	\$15,000.00	\$0.00	\$15,000.00	\$31,920.00	\$31,920.00	212.80 %	\$16,920.00
41-03-0006 REFRENDO DE USO DE TERRENO	\$1,000.00	\$0.00	\$1,000.00	\$1,676.50	\$1,676.50	167.65 %	\$676.50
41-03-0007 TRASLADO DE DERECHOS DE TERRENO	\$100.00	\$0.00	\$100.00	\$0.00	\$0.00	0.00 %	-\$100.00



**MUNICIPIO DE MOMAX**  
**ESTADO DE ZACATECAS**  
**Estado sobre el ejercicio de los Ingresos por Ente Público/ Clasificación Económica/Rubro/Tipo/Clase/Concepto**  
**Del 02/ene/2018 Al 31/dic/2018**

Fecha y hora de Impresión | 28/feb/2019 02:14 p.m.

RptEstadoPresupuestoIngresosCL\_RB\_TP\_CL\_CP

41-04 RASTROS Y SERVICIOS CONEXOS	\$600.00	\$0.00	\$600.00	\$0.00	\$0.00	0.00 %	\$0.00	0.00 %	-\$600.00
41-04-0001 USO DE CORRAL GANADO MAYOR	\$500.00	\$0.00	\$500.00	\$0.00	\$0.00	0.00 %	\$0.00	0.00 %	-\$500.00
41-04-0003 USO DE CORRAL PORCINO	\$100.00	\$0.00	\$100.00	\$0.00	\$0.00	0.00 %	\$0.00	0.00 %	-\$100.00
<b>43 DERECHOS POR PRESTACIÓN DE SERVICIOS</b>	\$920,800.00	\$0.00	\$920,800.00	\$991,783.38	\$991,783.38	107.70 %	\$991,783.38	107.70 %	\$70,983.38
43-01 RASTROS Y SERVICIOS CONEXOS	\$43,000.00	\$0.00	\$43,000.00	\$49,807.00	\$49,807.00	115.83 %	\$49,807.00	115.83 %	\$6,807.00
43-01-0001 MATANZA GANADO MAYOR	\$8,000.00	\$0.00	\$8,000.00	\$8,846.00	\$8,846.00	110.57 %	\$8,846.00	110.57 %	\$846.00
43-01-0002 MATANZA OVICAPRINO	\$35,000.00	\$0.00	\$35,000.00	\$0.00	\$0.00	0.00 %	\$0.00	0.00 %	-\$35,000.00
43-01-0003 MATANZA PORCINO	\$0.00	\$0.00	\$0.00	\$40,961.00	\$40,961.00	0.00 %	\$40,961.00	0.00 %	\$40,961.00
43-02 REGISTRO CIVIL	\$116,300.00	\$0.00	\$116,300.00	\$127,215.00	\$127,215.00	109.38 %	\$127,215.00	109.38 %	\$10,915.00
43-02-0001 ASENTAMIENTO REGISTRO DE NACIMIENTOS	\$4,000.00	\$0.00	\$4,000.00	\$0.00	\$0.00	0.00 %	\$0.00	0.00 %	-\$4,000.00
43-02-0002 ASENTAMIENTO ACTAS DE DEFUNCION	\$2,000.00	\$0.00	\$2,000.00	\$1,383.00	\$1,383.00	69.15 %	\$1,383.00	69.15 %	-\$617.00
43-02-0003 REGISTROS EXTEMPORANEOS	\$1,500.00	\$0.00	\$1,500.00	\$1,477.00	\$1,477.00	98.46 %	\$1,477.00	98.46 %	-\$23.00
43-02-0004 INSCRIPCIÓN DE ACTAS RELATIVAS AL E	\$1,500.00	\$0.00	\$1,500.00	\$688.00	\$688.00	45.86 %	\$688.00	45.86 %	-\$812.00
43-02-0005 EXPEDICIÓN DE ACTAS DE NACIMIENTOS	\$75,000.00	\$0.00	\$75,000.00	\$87,704.00	\$87,704.00	116.93 %	\$87,704.00	116.93 %	\$12,704.00
43-02-0006 EXPEDICION DE ACTAS DE DEFUNCION	\$4,000.00	\$0.00	\$4,000.00	\$4,565.00	\$4,565.00	114.12 %	\$4,565.00	114.12 %	\$565.00
43-02-0007 EXPEDICION DE ACTAS DE MATRIMONIO	\$5,000.00	\$0.00	\$5,000.00	\$11,359.00	\$11,359.00	227.18 %	\$11,359.00	227.18 %	\$6,359.00
43-02-0008 EXPEDICION DE ACTAS DE DIVORCIO	\$1,000.00	\$0.00	\$1,000.00	\$823.00	\$823.00	82.30 %	\$823.00	82.30 %	-\$177.00
43-02-0009 SOLICITUD DE MATRIMONIO	\$2,500.00	\$0.00	\$2,500.00	\$1,405.00	\$1,405.00	56.20 %	\$1,405.00	56.20 %	-\$1,095.00
43-02-0010 CELEBRACION DE MATRIMONIO EDIFICIO	\$7,000.00	\$0.00	\$7,000.00	\$3,890.00	\$3,890.00	55.57 %	\$3,890.00	55.57 %	-\$3,110.00
43-02-0011 CELEBRACION DE MATRIMONIO FUERA C	\$5,000.00	\$0.00	\$5,000.00	\$5,241.00	\$5,241.00	104.82 %	\$5,241.00	104.82 %	\$241.00
43-02-0012 ANOTACION MARGINAL	\$800.00	\$0.00	\$800.00	\$1,200.00	\$1,200.00	150.00 %	\$1,200.00	150.00 %	\$400.00
43-02-0013 CONSTANCIA DE NO REGISTRO	\$5,000.00	\$0.00	\$5,000.00	\$6,508.00	\$6,508.00	130.16 %	\$6,508.00	130.16 %	\$1,508.00
43-02-0014 CORRECCION DE DATOS POR ERRORES	\$500.00	\$0.00	\$500.00	\$254.00	\$254.00	50.80 %	\$254.00	50.80 %	-\$246.00
43-02-0015 PLATICAS PRENUPICIALES	\$1,500.00	\$0.00	\$1,500.00	\$718.00	\$718.00	47.86 %	\$718.00	47.86 %	-\$782.00
43-03 PANTEONES	\$27,500.00	\$0.00	\$27,500.00	\$33,328.50	\$33,328.50	121.19 %	\$33,328.50	121.19 %	\$5,828.50
43-03-0002 INHUMACIÓN A PERPETUIDAD MENORES	\$1,500.00	\$0.00	\$1,500.00	\$0.00	\$0.00	0.00 %	\$0.00	0.00 %	-\$1,500.00
43-03-0003 INHUMACIÓN A PERPETUIDAD ADULTOS	\$8,000.00	\$0.00	\$8,000.00	\$687.00	\$687.00	8.58 %	\$687.00	8.58 %	-\$7,313.00
43-03-0004 INHUMACIÓN A PERPETUIDAD ADULTOS	\$13,000.00	\$0.00	\$13,000.00	\$31,447.50	\$31,447.50	241.90 %	\$31,447.50	241.90 %	\$18,447.50





**MUNICIPIO DE MOMAX**  
**ESTADO DE ZACATECAS**  
**Estado sobre el ejercicio de los Ingresos por Ente Público/ Clasificación Económica/Rubro/Tipo/Clase/Concepto**  
**Del 02/ene/2018 Al 31/dic/2018**

Hsj: SUPERVISOR  
 rptEstadoPresupuestoIngresosCL\_RB\_TP\_CL\_CP

Fecha y 28/feb/2019  
 hora de Impresión 02:14 p.m.

43-03-0018	SERVICIO FUERA DE HORARIO	\$5,000.00	\$0.00	\$5,000.00	\$1,194.00	\$1,194.00	23.88 %	-\$3,806.00
43-04	CERTIFICACIONES Y LEGALIZACIONES	\$83,500.00	\$0.00	\$83,500.00	\$74,081.00	\$74,081.00	88.71 %	-\$9,419.00
43-04-0001	CERTIFICACIÓN EN FORMAS IMPRESAS I	\$35,000.00	\$0.00	\$35,000.00	\$38,458.00	\$38,458.00	109.88 %	\$3,458.00
43-04-0002	IDENTIFICACIÓN DE PERSONAS	\$9,000.00	\$0.00	\$9,000.00	\$10,281.00	\$10,281.00	114.23 %	\$1,281.00
43-04-0003	COPIAS CERTIFICADAS DE ACTAS DE CA	\$2,000.00	\$0.00	\$2,000.00	\$4,994.00	\$4,994.00	249.70 %	\$2,994.00
43-04-0004	CONSTANCIA DE CARÁCTER ADMINISTRAT	\$25,000.00	\$0.00	\$25,000.00	\$5,069.00	\$5,069.00	20.27 %	-\$19,931.00
43-04-0005	CONSTANCIA DE DOCUMENTOS DE ARCI	\$2,000.00	\$0.00	\$2,000.00	\$0.00	\$0.00	0.00 %	-\$2,000.00
43-04-0007	CERTIFICACIÓN EXPEDIDA POR PROTEC	\$0.00	\$0.00	\$0.00	\$554.00	\$554.00	0.00 %	\$554.00
43-04-0009	REPRODUCCIÓN DE INFORMACIÓN PUBL	\$1,000.00	\$0.00	\$1,000.00	\$0.00	\$0.00	0.00 %	-\$1,000.00
43-04-0010	LEGALIZACION DE FIRMAS POR JUEZ CO	\$500.00	\$0.00	\$500.00	\$81.00	\$81.00	16.20 %	-\$419.00
43-04-0011	LEGALIZACION DE FIRMAS EN PLANO CA	\$0.00	\$0.00	\$0.00	\$130.00	\$130.00	0.00 %	\$130.00
43-04-0012	CERTIFICACION DE PLANOS	\$9,000.00	\$0.00	\$9,000.00	\$14,375.00	\$14,375.00	159.72 %	\$5,375.00
43-04-0013	CERTIFICACION INTERESTATAL	\$0.00	\$0.00	\$0.00	\$139.00	\$139.00	0.00 %	\$139.00
43-05	SERVICIO DE LIMPIA, RECOLECCION, TRASLAD	\$25,500.00	\$0.00	\$25,500.00	\$1,677.11	\$1,677.11	6.57 %	-\$23,822.89
43-05-0001	SERVICIO DE ASEO PUBLICO (SAP)	\$25,000.00	\$0.00	\$25,000.00	\$1,677.11	\$1,677.11	6.70 %	-\$23,322.89
43-05-0005	USO DE RELLENO SANITARIO	\$500.00	\$0.00	\$500.00	\$0.00	\$0.00	0.00 %	-\$500.00
43-06	SERVICIO PUBLICO DE ALUMBRADO	\$80,000.00	\$0.00	\$80,000.00	\$44,978.38	\$44,978.38	56.22 %	-\$35,021.62
43-06-0001	SERVICIO PUBLICO DE ALUMBRADO (DAF	\$80,000.00	\$0.00	\$80,000.00	\$44,978.38	\$44,978.38	56.22 %	-\$35,021.62
43-07	SERVICIOS SOBRE BIENES INMUEBLES	\$4,500.00	\$0.00	\$4,500.00	\$4,990.00	\$4,990.00	110.88 %	\$490.00
43-07-0002	ELABORACION DE PLANOS	\$1,500.00	\$0.00	\$1,500.00	\$0.00	\$0.00	0.00 %	-\$1,500.00
43-07-0004	AUTORIZACION DE DIVISIONES Y FUSION	\$500.00	\$0.00	\$500.00	\$0.00	\$0.00	0.00 %	-\$500.00
43-07-0007	ASIGNACION DE CEDULA Y/O CLAVE CAT	\$1,000.00	\$0.00	\$1,000.00	\$161.00	\$161.00	16.10 %	-\$839.00
43-07-0008	EXPEDICIÓN DE NÚMERO OFICIAL	\$1,500.00	\$0.00	\$1,500.00	\$4,829.00	\$4,829.00	321.93 %	\$3,329.00
43-08	DESARROLLO URBANO	\$8,500.00	\$0.00	\$8,500.00	\$10,759.00	\$10,759.00	126.57 %	\$2,259.00
43-08-0003	FUSIONES, SUBDIVISIONES Y DESMEMB	\$7,500.00	\$0.00	\$7,500.00	\$10,759.00	\$10,759.00	143.45 %	\$3,259.00
43-08-0006	TRAZO Y LOCALIZACION DE TERRENO	\$1,000.00	\$0.00	\$1,000.00	\$0.00	\$0.00	0.00 %	-\$1,000.00
43-09	LICENCIAS DE CONSTRUCCION	\$3,000.00	\$0.00	\$3,000.00	\$5,653.00	\$5,653.00	188.43 %	\$2,653.00
43-09-0001	PERMISOS PARA CONSTRUCCION	\$3,000.00	\$0.00	\$3,000.00	\$5,653.00	\$5,653.00	188.43 %	\$2,653.00





Hef SUPERVISOR  
rptEstadoPresupuestoIngresosCL\_RB\_TP\_CL\_CP

**MUNICIPIO DE MOMAX**  
**ESTADO DE ZACATECAS**  
**Estado sobre el ejercicio de los Ingresos por Ente Público/ Clasificación Económica/Rubro/Tipo/Clase/Concepto**  
**Del 02/ene/2018 Al 31/dic/2018**

Fecha y 26/feb/2019  
hora de Impresión 02:14 p.m.

43-10 BEBIDAS ALCOHOLICAS SUPERIOR A 10 GRADOS	\$65,000.00	\$0.00	\$65,000.00	\$105,431.68	\$105,431.68	162.20 %	\$40,431
43-10-0002 AÑO POSTERIOR - RENOVACION	\$45,000.00	\$0.00	\$45,000.00	\$92,431.68	\$92,431.68	205.40 %	\$47,431
43-10-0006 PERMISO EVENTUAL	\$20,000.00	\$0.00	\$20,000.00	\$13,000.00	\$13,000.00	65.00 %	-\$7,000
43-12 BEBIDAS ALCOHOLICAS INFERIOR A 10 GRADOS	\$71,000.00	\$0.00	\$71,000.00	\$25,834.71	\$25,834.71	36.38 %	-\$45,165
43-12-0002 AÑO POSTERIOR - RENOVACION	\$70,000.00	\$0.00	\$70,000.00	\$25,834.71	\$25,834.71	36.90 %	-\$44,165
43-12-0006 PERMISO EVENTUAL	\$1,000.00	\$0.00	\$1,000.00	\$0.00	\$0.00	0.00 %	-\$1,000
43-17 AGUA POTABLE	\$393,000.00	\$0.00	\$393,000.00	\$508,028.00	\$508,028.00	129.26 %	\$115,028
43-17-01 SERVICIO DE AGUA POTABLE	\$382,000.00	\$0.00	\$382,000.00	\$466,065.00	\$466,065.00	122.00 %	\$84,065
43-17-01-01 CONSUMO TASA 0%	\$370,000.00	\$0.00	\$370,000.00	\$449,278.00	\$449,278.00	121.42 %	\$79,278
43-17-01-06 MATERIAL DE INSTALACION	\$1,000.00	\$0.00	\$1,000.00	\$3,256.00	\$3,256.00	325.60 %	\$2,256
43-17-01-07 DERECHO DE INCORPORACION A RE	\$10,000.00	\$0.00	\$10,000.00	\$11,674.00	\$11,674.00	116.74 %	\$1,674
43-17-01-09 RECONEXIONES	\$500.00	\$0.00	\$500.00	\$302.00	\$302.00	60.40 %	-\$198
43-17-01-11 BAJA TEMPORAL	\$500.00	\$0.00	\$500.00	\$463.00	\$463.00	92.60 %	-\$37
43-17-01-12 MANO DE OBRA DE INSTALACION	\$0.00	\$0.00	\$0.00	\$1,092.00	\$1,092.00	0.00 %	\$1,092
43-17-02 SERVICIO DE DRENAJE Y ALCANTARILLADOC	\$10,500.00	\$0.00	\$10,500.00	\$33,539.00	\$33,539.00	319.41 %	\$23,039
43-17-02-02 MATERIAL DE INSTALACION	\$10,000.00	\$0.00	\$10,000.00	\$27,615.00	\$27,615.00	276.15 %	\$17,615
43-17-02-04 MANO DE OBRA DE INSTALACION	\$500.00	\$0.00	\$500.00	\$5,924.00	\$5,924.00	1,184.80 %	\$5,424
43-17-04 OTROS	\$500.00	\$0.00	\$500.00	\$8,424.00	\$8,424.00	1,684.80 %	\$7,924
43-17-04-10 OTROS	\$500.00	\$0.00	\$500.00	\$8,424.00	\$8,424.00	1,684.80 %	\$7,924
44 OTROS DERECHOS	\$16,500.00	\$0.00	\$16,500.00	\$13,108.40	\$13,108.40	79.44 %	-\$3,391
44-01 PERMISOS PARA FESTEJOS	\$1,000.00	\$0.00	\$1,000.00	\$2,562.40	\$2,562.40	256.24 %	\$1,562
44-02 PERMISOS PARA CIERRE DE CALLE	\$1,000.00	\$0.00	\$1,000.00	\$161.00	\$161.00	16.10 %	-\$839
44-03 FIERRO DE HERRAR	\$1,500.00	\$0.00	\$1,500.00	\$1,505.00	\$1,505.00	100.33 %	\$
44-04 RENOVACION DE FIERRO DE HERRAR	\$12,000.00	\$0.00	\$12,000.00	\$8,455.00	\$8,455.00	70.45 %	-\$3,545
44-05 MODIFICACION DE FIERRO DE HERRAR	\$1,000.00	\$0.00	\$1,000.00	\$425.00	\$425.00	42.50 %	-\$575
<b>5 PRODUCTOS DE TIPO CORRIENTE</b>	<b>\$94,850.00</b>	<b>\$0.00</b>	<b>\$94,850.00</b>	<b>\$104,228.31</b>	<b>\$104,228.31</b>	<b>109.88 %</b>	<b>\$9,378</b>
51 PRODUCTOS DE TIPO CORRIENTE	\$94,850.00	\$0.00	\$94,850.00	\$104,228.31	\$104,228.31	109.88 %	\$9,378
<b>6 APROVECHAMIENTOS DE TIPO CORRIENTE</b>	<b>\$113,500.00</b>	<b>\$0.00</b>	<b>\$113,500.00</b>	<b>\$636,309.42</b>	<b>\$636,309.42</b>	<b>560.62 %</b>	<b>\$522,809</b>



**MUNICIPIO DE MUMIAS**  
**ESTADO DE ZACATECAS**  
**Estado sobre el ejercicio de los Ingresos por Ente Público/ Clasificación Económica/Rubro/Tipo/Clase/Concepto**  
**Del 02/ene/2018 Al 31/dic/2018**

Fecha y hora de Impresión | 28/feb/2019 02:14 p.m.

Rfp SUPERVISOR  
 rptEstadoPresupuestoIngresosCL\_RB\_TP\_CL\_CP

61 APROVECHAMIENTOS DE TIPO CORRIENTE									
INGRESOS CORRIENTES	\$113,500.00	\$0.00	\$113,500.00	\$636,309.42	\$636,309.42	560.62 %	\$522,809.41		
<b>2 INGRESOS DE CAPITAL</b>	<b>\$2,209,350.00</b>	<b>\$0.00</b>	<b>\$2,209,350.00</b>	<b>\$2,996,656.59</b>	<b>\$2,996,656.59</b>	<b>135.63 %</b>	<b>\$787,306.59</b>		
<b>7 INGRESOS POR VENTA DE BIENES Y SERVICIOS</b>	<b>\$122,700.00</b>	<b>\$0.00</b>	<b>\$122,700.00</b>	<b>\$125,994.00</b>	<b>\$125,994.00</b>	<b>102.68 %</b>	<b>\$3,294.00</b>		
71 INGRESOS POR VENTA DE BIENES Y SERVICIOS DE	\$0.00	\$0.00	\$0.00	\$90.00	\$90.00	0.00 %	\$90.00		
73 INGRESOS POR VENTA DE BIENES Y SERVICIOS PF	\$122,700.00	\$0.00	\$122,700.00	\$125,904.00	\$125,904.00	102.61 %	\$3,204.00		
<b>8 PARTICIPACIONES Y APORTACIONES</b>	<b>\$11,040,000.00</b>	<b>\$5,083,179.85</b>	<b>\$16,123,179.85</b>	<b>\$15,224,347.63</b>	<b>\$15,224,347.63</b>	<b>94.42 %</b>	<b>\$4,184,347.63</b>		
81 PARTICIPACIONES	\$8,340,000.00	\$1,195,493.11	\$9,535,493.11	\$8,911,105.11	\$8,911,105.11	93.45 %	\$571,105.11		
81-01 FONDO GENERAL	\$8,100,000.00	\$1,195,493.11	\$9,295,493.11	\$8,911,105.11	\$8,911,105.11	95.86 %	\$811,105.11		
81-09 FONDO DEL IMPUESTO SOBRE LA RENTA	\$150,000.00	\$0.00	\$150,000.00	\$0.00	\$0.00	0.00 %	-\$150,000.00		
81-10 FONDO DE ESTABILIZACION DE LOS INGRESOS I	\$90,000.00	\$0.00	\$90,000.00	\$0.00	\$0.00	0.00 %	-\$90,000.00		
<b>82 APORTACIONES</b>	<b>\$2,700,000.00</b>	<b>\$591,706.23</b>	<b>\$3,291,706.23</b>	<b>\$3,517,249.35</b>	<b>\$3,517,249.35</b>	<b>106.85 %</b>	<b>\$817,249.35</b>		
82-01 FONDO DE INFRAESTRUCTURA SOCIAL MUNICIP.	\$1,300,000.00	\$545,706.23	\$1,845,706.23	\$2,071,249.35	\$2,071,249.35	112.21 %	\$771,249.35		
82-02 FONDO DE APORTACIONES PARA EL FORTALECI	\$1,400,000.00	\$46,000.00	\$1,446,000.00	\$1,446,000.00	\$1,446,000.00	100.00 %	\$46,000.00		
<b>83 CONVENIOS</b>	<b>\$0.00</b>	<b>\$3,295,980.51</b>	<b>\$3,295,980.51</b>	<b>\$2,795,993.17</b>	<b>\$2,795,993.17</b>	<b>84.83 %</b>	<b>\$2,795,993.17</b>		
83-2 CONVENIOS ETIQUETADOS	\$0.00	\$3,295,980.51	\$3,295,980.51	\$2,795,993.17	\$2,795,993.17	84.83 %	\$2,795,993.17		
83-2-08 PROGRAMA DE FORTALECIMIENTO A LA TR	\$0.00	\$0.00	\$0.00	\$50,000.00	\$50,000.00	0.00 %	\$50,000.00		
83-2-26 FONDO PARA EL FORTALECIMIENTO FINANCI	\$0.00	\$875,980.00	\$875,980.00	\$875,980.00	\$875,980.00	100.00 %	\$875,980.00		
83-2-29 FONDO DE PROYECTOS DE DESARROLLO R	\$0.00	\$550,000.51	\$550,000.51	\$0.00	\$0.00	0.00 %	\$0.00		
83-2-36 FISE (Fondo de Aportaciones para la Infraestruc	\$0.00	\$1,870,000.00	\$1,870,000.00	\$1,870,013.17	\$1,870,013.17	100.00 %	\$1,870,013.17		
<b>9 TRANSFERENCIAS, ASIGNACIONES, SUBSIDIOS Y OTRAS</b>	<b>\$2,000,000.00</b>	<b>\$0.00</b>	<b>\$2,000,000.00</b>	<b>\$2,000,000.00</b>	<b>\$2,000,000.00</b>	<b>100.00 %</b>	<b>-\$2,000,000.00</b>		
92 TRANSFERENCIAS AL RESTO DEL SECTOR PUBLICO	\$2,000,000.00	\$0.00	\$2,000,000.00	\$2,000,000.00	\$2,000,000.00	100.00 %	-\$2,000,000.00		
92-1 TRANSFERENCIAS INTERNAS DE LIBRE DISPOSICI	\$2,000,000.00	\$0.00	\$2,000,000.00	\$2,000,000.00	\$2,000,000.00	100.00 %	-\$2,000,000.00		
92-1-01 APOYOS EXTRAORDINARIOS	\$2,000,000.00	\$0.00	\$2,000,000.00	\$2,000,000.00	\$2,000,000.00	100.00 %	-\$2,000,000.00		
<b>INGRESOS DE CAPITAL</b>	<b>\$13,162,700.00</b>	<b>\$5,083,179.85</b>	<b>\$18,245,879.85</b>	<b>\$15,350,341.63</b>	<b>\$15,350,341.63</b>	<b>84.13 %</b>	<b>\$2,187,641.63</b>		
<b>TOTAL</b>	<b>\$15,372,050.00</b>	<b>\$5,083,179.85</b>	<b>\$20,455,229.85</b>	<b>\$18,346,998.22</b>	<b>\$18,346,998.22</b>	<b>89.69 %</b>	<b>\$2,974,941.63</b>		





REP. SUPERVISOR  
 p:\EstadoPresupuesto\IngresosCL\_RB\_TP\_CL\_CP

**MUNICIPIO DE MOMAX  
 ESTADO DE ZACATECAS**  
**Estado sobre el ejercicio de los Ingresos por Ente Público/ Clasificación Económica/Rubro/Tipo/Clase/Concepto**  
 Del 02/ene/2018 Al 31/dic/2018

Fecha y hora de Impresión | 28/feb/2019 02:14 p.m.

**Estado Analítico de Ingresos por Fuente de  
 Financiamiento**

	Ingreso Estimado	Ampliaciones / (Reducciones)	Ingreso Modificado	Ingresos Devengados	Ingresos Recaudados	Avance de Recaudación / Estimación	Ingresos Excedentes
<b>butarios</b>							
IMPUESTOS SOBRE LOS INGRESOS	\$0.00	\$0.00	\$0.00	\$0.00	\$0.00	0.00 %	\$0.00
IMPUESTOS SOBRE EL PATRIMONIO	\$800,000.00	\$0.00	\$800,000.00	\$838,582.20	\$838,582.20	104.82 %	\$38,582.20
IMPUESTOS SOBRE LA PRODUCCIÓN, EL CONSUMO Y LAS	\$200,000.00	\$0.00	\$200,000.00	\$312,885.58	\$312,885.58	156.44 %	\$112,885.58
IMPUESTOS AL COMERCIO EXTERIOR	\$0.00	\$0.00	\$0.00	\$0.00	\$0.00	0.00 %	\$0.00
IMPUESTOS SOBRE NÓMINAS Y ASIMILABLES	\$0.00	\$0.00	\$0.00	\$0.00	\$0.00	0.00 %	\$0.00
IMPUESTOS ECOLÓGICOS	\$0.00	\$0.00	\$0.00	\$0.00	\$0.00	0.00 %	\$0.00
ACCESORIOS DE IMPUESTOS	\$5,000.00	\$0.00	\$5,000.00	\$1,984.80	\$1,984.80	39.69 %	-\$3,015.20
OTROS IMPUESTOS	\$0.00	\$0.00	\$0.00	\$0.00	\$0.00	0.00 %	\$0.00
IMPUESTOS NO COMPENDIDOS EN LAS FRACCIONES DE	\$0.00	\$0.00	\$0.00	\$0.00	\$0.00	0.00 %	\$0.00
<b>Subtotal Tributarios</b>	<b>\$1,005,000.00</b>	<b>\$0.00</b>	<b>\$1,005,000.00</b>	<b>\$1,153,452.58</b>	<b>\$1,153,452.58</b>	<b>114.77 %</b>	<b>\$148,452.58</b>

**Tributarios**

I DERECHOS	\$996,000.00	\$0.00	\$996,000.00	\$1,102,666.28	\$1,102,666.28	110.70 %	\$106,666.28
II PRODUCTOS DE TIPO CORRIENTE	\$94,850.00	\$0.00	\$94,850.00	\$104,228.31	\$104,228.31	109.88 %	\$9,378.31
II PRODUCTOS	\$0.00	\$0.00	\$0.00	\$0.00	\$0.00	0.00 %	\$0.00
III APROVECHAMIENTOS DE TIPO CORRIENTE	\$113,500.00	\$0.00	\$113,500.00	\$636,309.42	\$636,309.42	560.62 %	\$522,809.42
IV CONTRIBUCIONES DE MEJORAS	\$0.00	\$0.00	\$0.00	\$0.00	\$0.00	0.00 %	\$0.00
<b>Subtotal No Tributarios</b>	<b>\$1,204,350.00</b>	<b>\$0.00</b>	<b>\$1,204,350.00</b>	<b>\$1,843,204.01</b>	<b>\$1,843,204.01</b>	<b>153.04 %</b>	<b>\$638,854.01</b>
0 DEUDA PÚBLICA A LARGO PLAZO	\$0.00	\$0.00	\$0.00	\$0.00	\$0.00	0.00 %	\$0.00
2 CUOTAS Y APORTACIONES DE SEGURIDAD SOCIAL	\$0.00	\$0.00	\$0.00	\$0.00	\$0.00	0.00 %	\$0.00
7 INGRESOS POR VENTA DE BIENES Y SERVICIOS	\$122,700.00	\$0.00	\$122,700.00	\$125,994.00	\$125,994.00	102.68 %	3,294.00
8 PARTICIPACIONES Y APORTACIONES	\$11,040,000.00	\$5,083,179.85	\$16,123,179.85	\$15,224,347.63	\$15,224,347.63	94.42 %	4,184,347.63
9 TRANSFERENCIAS, ASIGNACIONES, SUBSIDIOS Y	\$2,000,000.00	\$0.00	\$2,000,000.00	\$0.00	\$0.00	0.00 %	-2,000,000.00
<b>Subtotal Otros</b>	<b>\$13,162,700.00</b>	<b>\$5,083,179.85</b>	<b>\$18,245,879.85</b>	<b>\$15,350,341.63</b>	<b>\$15,350,341.63</b>	<b>84.13 %</b>	<b>2,187,641.63</b>
<b>Total</b>	<b>\$15,372,050.00</b>	<b>\$5,083,179.85</b>	<b>\$20,455,229.85</b>	<b>\$18,346,998.22</b>	<b>\$18,346,998.22</b>	<b>89.69 %</b>	<b>2,974,948.22</b>



**MUNICIPIO DE MOMAX  
ESTADO DE ZACATECAS**  
Estado sobre el ejercicio de los Ingresos por Ente Público/ Clasificación Económica/Rubro/Tipo/Clase/Concepto  
Del 02/ene/2018 Al 31/dic/2018

Fecha y hora de Impresión 28/feb/2019 02:14 p.m.

  
IGE LORENA ORTEGA DELGADO  
PRESIDENTA MUNICIPAL

  
IGE SUSANA MAGALLANES LUNA  
TESORERO MUNICIPAL



ING LUIS MANUEL CAMPOS HUIZAR  
SINDICO MUNICIPAL





Usr: SUPERVISOR  
Rep: rptEstadoPresupuestoEgresos

**MUNICIPIO DE MOMAX  
ESTADO DE ZACATECAS**  
Estado del Ejercicio del Presupuesto por Capítulo del Gasto Al 31/dic/2018

Fecha y hora de Impresión | 28/feb/2019  
02:19 p.m.

Objeto del Gasto	Aprobado	Ampliaciones / (Reducciones) Al 31/dic/2018	Presupuesto Vigente Al 31/dic/2018	Comprometido	Presupuesto Disponible para Comprometer	Devengado	Comprometido No Devengado	Presupuesto Sin Devengar	Ejercido	Pagado	Cuentas por Pagar Deuda
1000 SERVICIOS PERSONALES	\$7,631,826.00	\$358,036.01	\$7,989,862.01	\$7,426,175.53	\$563,686.48	\$7,426,175.53	\$0.00	\$563,686.48	\$6,810,203.89	\$7,028,878.19	\$397,297.34
1100 REMUNERACIONES AL PERSONAL DE CARÁCTER F	\$5,280,116.00	\$144,028.11	\$5,424,144.11	\$5,131,033.83	\$293,110.28	\$5,131,033.83	\$0.00	\$293,110.28	\$4,910,359.43	\$5,131,033.83	\$0.00
1110 DIETAS	\$504,000.00	\$0.00	\$504,000.00	\$502,000.01	\$1,999.99	\$502,000.01	\$0.00	\$1,999.99	\$481,000.01	\$502,000.01	\$0.00
1111 DIETAS	\$504,000.00	\$0.00	\$504,000.00	\$502,000.01	\$1,999.99	\$502,000.01	\$0.00	\$1,999.99	\$481,000.01	\$502,000.01	\$0.00
1130 SUELDOS BASE AL PERSONAL PERMANENTE	\$4,776,116.00	\$144,028.11	\$4,920,144.11	\$4,629,033.82	\$291,110.29	\$4,629,033.82	\$0.00	\$291,110.29	\$4,429,359.42	\$4,629,033.82	\$0.00
1131 SUELDOS BASE	\$4,776,116.00	\$144,028.11	\$4,920,144.11	\$4,629,033.82	\$291,110.29	\$4,629,033.82	\$0.00	\$291,110.29	\$4,429,359.42	\$4,629,033.82	\$0.00
1200 REMUNERACIONES AL PERSONAL DE CARÁCTER T	\$646,800.00	\$200,021.00	\$846,821.00	\$769,006.45	\$77,814.55	\$769,006.45	\$0.00	\$77,814.55	\$769,006.45	\$767,006.35	\$2,000.10
1210 HONORARIOS ASIMILABLES A SALARIOS	\$426,800.00	\$59,134.00	\$485,934.00	\$473,807.28	\$12,126.72	\$473,807.28	\$0.00	\$12,126.72	\$473,807.28	\$471,807.18	\$2,000.10
1211 HONORARIOS ASIMILABLES A SALARIOS	\$426,800.00	\$59,134.00	\$485,934.00	\$473,807.28	\$12,126.72	\$473,807.28	\$0.00	\$12,126.72	\$473,807.28	\$471,807.18	\$2,000.10
1220 SUELDOS BASE AL PERSONAL EVENTUAL	\$220,000.00	\$140,887.00	\$360,887.00	\$295,199.17	\$65,687.83	\$295,199.17	\$0.00	\$65,687.83	\$295,199.17	\$295,199.17	\$0.00
1221 SUELDOS BASE AL PERSONAL EVENTUAL	\$200,000.00	\$117,600.00	\$317,600.00	\$286,199.17	\$31,400.83	\$286,199.17	\$0.00	\$31,400.83	\$286,199.17	\$286,199.17	\$0.00
1222 COMPENSACIONES POR SERVICIOS EVENTUALES.	\$20,000.00	\$23,287.00	\$43,287.00	\$9,000.00	\$34,287.00	\$9,000.00	\$0.00	\$34,287.00	\$9,000.00	\$9,000.00	\$0.00
1300 REMUNERACIONES ADICIONALES Y ESPECIALES	\$967,490.00	\$75,790.90	\$943,280.90	\$825,011.90	\$118,269.00	\$825,011.90	\$0.00	\$118,269.00	\$825,011.90	\$825,011.90	\$0.00
1320 PRIMAS DE VACACIONES, DOMINICAL Y GRATIFICACIONES	\$842,490.00	\$83,290.90	\$925,780.90	\$820,611.90	\$105,169.00	\$820,611.90	\$0.00	\$105,169.00	\$820,611.90	\$820,611.90	\$0.00
1321 PRIMAS DE VACACIONES Y DOMINICAL.	\$76,252.00	\$4,090.90	\$80,342.90	\$67,003.10	\$13,339.80	\$67,003.10	\$0.00	\$13,339.80	\$67,003.10	\$67,003.10	\$0.00
1322 GRATIFICACIÓN DE FIN DE AÑO.	\$761,238.00	\$82,200.00	\$843,438.00	\$751,608.80	\$91,829.20	\$751,608.80	\$0.00	\$91,829.20	\$751,608.80	\$751,608.80	\$0.00
1323 BONO ESPECIAL ANUAL.	\$5,000.00	-\$3,000.00	\$2,000.00	\$2,000.00	\$0.00	\$2,000.00	\$0.00	\$0.00	\$2,000.00	\$2,000.00	\$0.00
1330 HORAS EXTRAORDINARIAS	\$5,000.00	\$0.00	\$5,000.00	\$4,400.00	\$600.00	\$4,400.00	\$0.00	\$600.00	\$4,400.00	\$4,400.00	\$0.00
1331 REMUNERACIONES POR HORAS EXTRAORDINARIAS	\$5,000.00	\$0.00	\$5,000.00	\$4,400.00	\$600.00	\$4,400.00	\$0.00	\$600.00	\$4,400.00	\$4,400.00	\$0.00
1340 COMPENSACIONES	\$20,000.00	-\$7,500.00	\$12,500.00	\$0.00	\$12,500.00	\$0.00	\$0.00	\$12,500.00	\$0.00	\$0.00	\$0.00
1341 COMPENSACIONES ADICIONALES POR SERVICIOS E	\$20,000.00	-\$7,500.00	\$12,500.00	\$0.00	\$12,500.00	\$0.00	\$0.00	\$12,500.00	\$0.00	\$0.00	\$0.00
1400 SEGURIDAD SOCIAL	\$650,000.00	\$9,071.00	\$659,071.00	\$622,516.08	\$36,554.92	\$622,516.08	\$0.00	\$36,554.92	\$227,218.84	\$227,218.84	\$395,297.24
1410 APORTACIONES DE SEGURIDAD SOCIAL	\$500,000.00	\$38,071.00	\$538,071.00	\$524,260.52	\$13,810.48	\$524,260.52	\$0.00	\$13,810.48	\$227,218.84	\$227,218.84	\$297,041.68
1412 APORTACIONES AL IMSS.	\$500,000.00	\$38,071.00	\$538,071.00	\$524,260.52	\$13,810.48	\$524,260.52	\$0.00	\$13,810.48	\$227,218.84	\$227,218.84	\$297,041.68
1430 APORTACIONES AL SISTEMA PARA EL RETIRO	\$150,000.00	-\$29,000.00	\$121,000.00	\$98,255.56	\$22,744.44	\$98,255.56	\$0.00	\$22,744.44	\$0.00	\$0.00	\$98,255.56
1432 CUOTAS AL RCV.	\$150,000.00	-\$29,000.00	\$121,000.00	\$98,255.56	\$22,744.44	\$98,255.56	\$0.00	\$22,744.44	\$0.00	\$0.00	\$98,255.56
1500 OTRAS PRESTACIONES SOCIALES Y ECONÓMICAS	\$117,420.00	-\$22,975.00	\$94,445.00	\$65,607.27	\$28,837.73	\$65,607.27	\$0.00	\$28,837.73	\$65,607.27	\$65,607.27	\$0.00
1530 PRESTACIONES Y HABERES DE RETIRO	\$100,000.00	-\$23,475.00	\$76,525.00	\$52,032.03	\$24,492.97	\$52,032.03	\$0.00	\$24,492.97	\$52,032.03	\$52,032.03	\$0.00
1531 PRESTACIONES DE RETIRO.	\$100,000.00	-\$23,475.00	\$76,525.00	\$52,032.03	\$24,492.97	\$52,032.03	\$0.00	\$24,492.97	\$52,032.03	\$52,032.03	\$0.00
1590 OTRAS PRESTACIONES SOCIALES Y ECONÓMICAS	\$17,420.00	\$500.00	\$17,920.00	\$13,575.24	\$4,344.76	\$13,575.24	\$0.00	\$4,344.76	\$13,575.24	\$13,575.24	\$0.00
1597 DÍAS ECONÓMICOS NO DISFRUTADOS	\$17,420.00	\$500.00	\$17,920.00	\$13,575.24	\$4,344.76	\$13,575.24	\$0.00	\$4,344.76	\$13,575.24	\$13,575.24	\$0.00
1700 PAGO DE ESTÍMULOS A SERVIDORES PÚBLICOS	\$70,000.00	-\$47,900.00	\$22,100.00	\$13,000.00	\$9,100.00	\$13,000.00	\$0.00	\$9,100.00	\$13,000.00	\$13,000.00	\$0.00
1710 ESTÍMULOS	\$70,000.00	-\$47,900.00	\$22,100.00	\$13,000.00	\$9,100.00	\$13,000.00	\$0.00	\$9,100.00	\$13,000.00	\$13,000.00	\$0.00
1711 ESTÍMULOS POR PRODUCTIVIDAD Y EFICIENCIA.	\$70,000.00	-\$47,900.00	\$22,100.00	\$13,000.00	\$9,100.00	\$13,000.00	\$0.00	\$9,100.00	\$13,000.00	\$13,000.00	\$0.00
2000 MATERIALES Y SUMINISTRO	\$2,447,355.00	\$1,784,297.50	\$4,231,652.50	\$3,424,219.49	\$807,433.01	\$3,418,834.49	\$5,385.00	\$812,818.01	\$3,375,139.07	\$2,749,740.70	\$669,093.79





Usr: SUPERVISOR  
Rep: rptEstadoPresupuestoEgresos

**MUNICIPIO DE MOMAX  
ESTADO DE ZACATECAS**  
Estado del Ejercicio del Presupuesto por Capítulo del Gasto Al 31/dic/2018

Fecha y hora de Impresión  
28/feb/2019  
02:19 p.m.

Objeto del Gasto	Aprobado	Ampliaciones / (Reducciones) Al 31/dic/2018	Presupuesto Vigente Al 31/dic/2018	Presupuesto Disponible para Comprometer		Devengado	Comprometido No Devengado	Presupuesto Sin Devengar	Ejercido	Pagado	Cuentas por Pagar Deuda
				Comprometido	Disponible para Comprometer						
2100	\$256,000.00	\$44,563.28	\$300,563.28	\$151,141.19	\$149,422.09	\$151,141.19	\$0.00	\$149,422.09	\$130,231.41	\$69,728.86	\$81,412.33
2110	\$104,000.00	\$13,554.28	\$117,554.28	\$77,224.75	\$40,329.53	\$77,224.75	\$0.00	\$40,329.53	\$56,314.97	\$25,279.62	\$51,945.13
2111	\$104,000.00	\$13,554.28	\$117,554.28	\$77,224.75	\$40,329.53	\$77,224.75	\$0.00	\$40,329.53	\$56,314.97	\$25,279.62	\$51,945.13
2120	\$35,000.00	\$13,912.00	\$48,912.00	\$24,653.00	\$24,259.00	\$24,653.00	\$0.00	\$24,259.00	\$24,653.00	-\$180.00	\$24,833.00
2121	\$35,000.00	\$13,912.00	\$48,912.00	\$24,653.00	\$24,259.00	\$24,653.00	\$0.00	\$24,259.00	\$24,653.00	-\$180.00	\$24,833.00
2140	\$10,000.00	\$0.00	\$10,000.00	\$10,000.00	\$0.00	\$10,000.00	\$0.00	\$0.00	\$10,000.00	\$10,000.00	\$0.00
2141	\$10,000.00	\$0.00	\$10,000.00	\$10,000.00	\$0.00	\$10,000.00	\$0.00	\$0.00	\$10,000.00	\$10,000.00	\$0.00
2150	\$32,000.00	\$29,393.00	\$61,393.00	\$21,061.52	\$40,331.48	\$21,061.52	\$0.00	\$40,331.48	\$21,061.52	\$21,061.52	\$0.00
2151	\$32,000.00	\$29,393.00	\$61,393.00	\$21,061.52	\$40,331.48	\$21,061.52	\$0.00	\$40,331.48	\$21,061.52	\$21,061.52	\$0.00
2160	\$35,000.00	\$7,704.00	\$42,704.00	\$18,201.92	\$24,502.08	\$18,201.92	\$0.00	\$24,502.08	\$18,201.92	\$13,567.72	\$4,634.20
2161	\$35,000.00	\$7,704.00	\$42,704.00	\$18,201.92	\$24,502.08	\$18,201.92	\$0.00	\$24,502.08	\$18,201.92	\$13,567.72	\$4,634.20
2170	\$20,000.00	\$0.00	\$20,000.00	\$0.00	\$20,000.00	\$0.00	\$0.00	\$20,000.00	\$0.00	\$0.00	\$0.00
2172	\$20,000.00	\$0.00	\$20,000.00	\$0.00	\$20,000.00	\$0.00	\$0.00	\$20,000.00	\$0.00	\$0.00	\$0.00
2180	\$20,000.00	-\$20,000.00	\$0.00	\$0.00	\$0.00	\$0.00	\$0.00	\$0.00	\$0.00	\$0.00	\$0.00
2181	\$20,000.00	-\$20,000.00	\$0.00	\$0.00	\$0.00	\$0.00	\$0.00	\$0.00	\$0.00	\$0.00	\$0.00
2200	\$120,000.00	\$9,017.00	\$110,983.00	\$77,392.39	\$33,590.61	\$77,392.39	\$0.00	\$33,590.61	\$68,982.39	\$68,982.39	\$8,410.00
2210	\$115,000.00	-\$4,017.00	\$110,983.00	\$77,392.39	\$33,590.61	\$77,392.39	\$0.00	\$33,590.61	\$68,982.39	\$68,982.39	\$8,410.00
2211	\$83,000.00	-\$10,369.00	\$72,631.00	\$53,442.60	\$19,188.40	\$53,442.60	\$0.00	\$19,188.40	\$45,032.60	\$45,032.60	\$8,410.00
2212	\$15,000.00	\$0.00	\$15,000.00	\$11,254.50	\$3,745.50	\$11,254.50	\$0.00	\$3,745.50	\$11,254.50	\$11,254.50	\$0.00
2213	\$15,000.00	-\$3,000.00	\$12,000.00	\$10,891.29	\$1,108.71	\$10,891.29	\$0.00	\$1,108.71	\$10,891.29	\$10,891.29	\$0.00
2215	\$2,000.00	\$9,352.00	\$11,352.00	\$1,804.00	\$9,548.00	\$1,804.00	\$0.00	\$9,548.00	\$1,804.00	\$1,804.00	\$0.00
2230	\$5,000.00	-\$5,000.00	\$0.00	\$0.00	\$0.00	\$0.00	\$0.00	\$0.00	\$0.00	\$0.00	\$0.00
2231	\$5,000.00	-\$5,000.00	\$0.00	\$0.00	\$0.00	\$0.00	\$0.00	\$0.00	\$0.00	\$0.00	\$0.00
2400	\$609,255.00	-\$2,096.05	\$607,158.95	\$320,871.49	\$286,287.46	\$320,871.49	\$0.00	\$286,287.46	\$316,184.86	\$180,504.55	\$140,366.94
2410	\$115,228.00	\$42,839.00	\$158,067.00	\$119,506.97	\$38,560.03	\$119,506.97	\$0.00	\$38,560.03	\$119,506.97	\$60,985.20	\$58,521.77
2411	\$115,228.00	\$42,839.00	\$158,067.00	\$119,506.97	\$38,560.03	\$119,506.97	\$0.00	\$38,560.03	\$119,506.97	\$60,985.20	\$58,521.77
2420	\$131,550.00	-\$10,585.00	\$120,965.00	\$40,219.95	\$80,745.05	\$40,219.95	\$0.00	\$80,745.05	\$40,219.95	\$25,329.95	\$14,890.00
2421	\$131,550.00	-\$10,585.00	\$120,965.00	\$40,219.95	\$80,745.05	\$40,219.95	\$0.00	\$80,745.05	\$40,219.95	\$25,329.95	\$14,890.00
2430	\$16,200.00	-\$4,800.00	\$11,400.00	\$2,024.98	\$9,375.02	\$2,024.98	\$0.00	\$9,375.02	\$2,024.98	\$664.98	\$1,360.00
2431	\$16,200.00	-\$4,800.00	\$11,400.00	\$2,024.98	\$9,375.02	\$2,024.98	\$0.00	\$9,375.02	\$2,024.98	\$664.98	\$1,360.00
2440	\$4,000.00	\$0.00	\$4,000.00	\$2,671.00	\$1,329.00	\$2,671.00	\$0.00	\$1,329.00	\$2,671.00	\$2,671.00	\$0.00
2441	\$4,000.00	\$0.00	\$4,000.00	\$2,671.00	\$1,329.00	\$2,671.00	\$0.00	\$1,329.00	\$2,671.00	\$2,671.00	\$0.00
2450	\$5,000.00	-\$3,501.00	\$1,499.00	\$0.00	\$1,499.00	\$0.00	\$0.00	\$1,499.00	\$0.00	\$0.00	\$0.00
2451	\$5,000.00	-\$3,501.00	\$1,499.00	\$0.00	\$1,499.00	\$0.00	\$0.00	\$1,499.00	\$0.00	\$0.00	\$0.00
2460	\$124,481.00	-\$27,663.37	\$96,817.63	\$38,215.46	\$58,602.17	\$38,215.46	\$0.00	\$58,602.17	\$33,528.83	\$11,204.71	\$27,010.75





Utr: SUPERVISOR

Rep: rptEstadoPresupuestoEgresos

# MUNICIPIO DE MOMAX ESTADO DE ZACATECAS

## Estado del Ejercicio del Presupuesto por Capítulo del Gasto Al 31/dic/2018

Fecha y 28/feb/2019

hora de Impresión 02:19 p.m.

Objeto del Gasto	Aprobado	Ampliaciones / (Reducciones) Al 31/dic/2018	Presupuesto Vigente Al 31/dic/2018	Comprometido	Presupuesto Disponible para		Devengado	Comprometido No Devengado	Presupuesto Sin Devengar	Ejercido	Pagado	Cuentas por Pagar Deuda
					Comprometer	Comprometer						
2461 MATERIAL ELÉCTRICO Y ELECTRÓNICO.	\$124,481.00	-\$27,663.37	\$96,817.63	\$38,215.46	\$58,602.17	\$38,215.46	\$0.00	\$58,602.17	\$33,528.83	\$11,204.71	\$27,010.75	
2470 ARTÍCULOS METÁLICOS PARA LA CONSTRUCCIÓN	\$80,240.00	\$9,148.60	\$89,388.60	\$33,488.57	\$55,900.03	\$33,488.57	\$0.00	\$55,900.03	\$33,488.57	\$30,742.77	\$2,745.80	
2471 ESTRUCTURAS Y MANUFACTURAS.	\$80,240.00	\$9,148.60	\$89,388.60	\$33,488.57	\$55,900.03	\$33,488.57	\$0.00	\$55,900.03	\$33,488.57	\$30,742.77	\$2,745.80	
2490 OTROS MATERIALES Y ARTÍCULOS DE CONSTRUCC	\$132,556.00	-\$7,534.28	\$125,021.72	\$84,744.56	\$40,277.16	\$84,744.56	\$0.00	\$40,277.16	\$84,744.56	\$48,905.94	\$35,838.62	
2491 OTROS MATERIALES Y ARTÍCULOS DE CONSTRUCC	\$132,556.00	-\$7,534.28	\$125,021.72	\$84,744.56	\$40,277.16	\$84,744.56	\$0.00	\$40,277.16	\$84,744.56	\$48,905.94	\$35,838.62	
2500 PRODUCTOS QUÍMICOS, FARMACÉUTICOS Y DE LA	\$186,500.00	\$1,101,828.00	\$1,288,328.00	\$1,208,581.89	\$79,746.11	\$1,208,581.89	\$0.00	\$79,746.11	\$1,206,920.61	\$882,963.92	\$325,617.97	
2520 FERTILIZANTES, PESTICIDAS Y OTROS AGROQUÍMIC	\$9,000.00	\$886,419.00	\$895,419.00	\$888,644.55	\$6,774.45	\$888,644.55	\$0.00	\$6,774.45	\$888,644.55	\$588,644.55	\$300,000.00	
2521 PLAGUICIDAS ABONOS Y FERTILIZANTES.	\$9,000.00	\$886,419.00	\$895,419.00	\$888,644.55	\$6,774.45	\$888,644.55	\$0.00	\$6,774.45	\$888,644.55	\$588,644.55	\$300,000.00	
2530 MEDICINAS Y PRODUCTOS FARMACÉUTICOS	\$1,000.00	-\$1,000.00	\$0.00	\$0.00	\$0.00	\$0.00	\$0.00	\$0.00	\$0.00	\$0.00	\$0.00	
2531 MEDICINAS Y PRODUCTOS FARMACÉUTICOS.	\$1,000.00	-\$1,000.00	\$0.00	\$0.00	\$0.00	\$0.00	\$0.00	\$0.00	\$0.00	\$0.00	\$0.00	
2550 MATERIALES, ACCESORIOS Y SUMINISTROS DE LAE	\$5,000.00	\$0.00	\$5,000.00	\$0.00	\$5,000.00	\$0.00	\$0.00	\$5,000.00	\$0.00	\$0.00	\$0.00	
2551 MATERIALES ACCESORIOS Y SUMINISTROS DE LAB	\$5,000.00	\$0.00	\$5,000.00	\$0.00	\$5,000.00	\$0.00	\$0.00	\$5,000.00	\$0.00	\$0.00	\$0.00	
2560 FIBRAS SINTÉTICAS, HULES, PLÁSTICOS Y DERIVAD	\$121,500.00	-\$30,217.00	\$91,283.00	\$40,145.34	\$51,137.66	\$40,145.34	\$0.00	\$51,137.66	\$38,484.06	\$14,527.37	\$25,617.97	
2561 FIBRAS SINTÉTICAS, HULES, PLÁSTICOS Y DERIVAD	\$121,500.00	-\$30,217.00	\$91,283.00	\$40,145.34	\$51,137.66	\$40,145.34	\$0.00	\$51,137.66	\$38,484.06	\$14,527.37	\$25,617.97	
2590 OTROS PRODUCTOS QUÍMICOS	\$50,000.00	\$246,626.00	\$296,626.00	\$279,792.00	\$16,834.00	\$279,792.00	\$0.00	\$16,834.00	\$279,792.00	\$279,792.00	\$0.00	
2591 OTROS PRODUCTOS QUÍMICOS	\$50,000.00	\$246,626.00	\$296,626.00	\$279,792.00	\$16,834.00	\$279,792.00	\$0.00	\$16,834.00	\$279,792.00	\$279,792.00	\$0.00	
2600 COMBUSTIBLES, LUBRICANTES Y ADITIVOS	\$956,000.00	\$501,027.37	\$1,457,027.37	\$1,430,883.44	\$26,143.93	\$1,430,883.44	\$0.00	\$26,143.93	\$1,429,060.44	\$1,408,831.94	\$22,051.50	
2610 COMBUSTIBLES, LUBRICANTES Y ADITIVOS	\$956,000.00	\$501,027.37	\$1,457,027.37	\$1,430,883.44	\$26,143.93	\$1,430,883.44	\$0.00	\$26,143.93	\$1,429,060.44	\$1,408,831.94	\$22,051.50	
2611 COMBUSTIBLES, LUBRICANTES Y ADITIVOS PARA V	\$956,000.00	\$501,027.37	\$1,457,027.37	\$1,430,883.44	\$26,143.93	\$1,430,883.44	\$0.00	\$26,143.93	\$1,429,060.44	\$1,408,831.94	\$22,051.50	
2700 VESTUARIO, BLANCOS, PRENDAS DE PROTECCIÓN	\$79,000.00	-\$7,448.00	\$71,552.00	\$23,431.51	\$48,120.49	\$23,431.51	\$0.00	\$48,120.49	\$23,431.51	\$22,323.51	\$1,108.00	
2710 VESTUARIO Y UNIFORMES	\$20,000.00	-\$4,834.00	\$15,166.00	\$2,779.36	\$12,386.64	\$2,779.36	\$0.00	\$12,386.64	\$2,779.36	\$2,779.36	\$0.00	
2711 VESTUARIO, UNIFORMES Y BLANCOS.	\$20,000.00	-\$4,834.00	\$15,166.00	\$2,779.36	\$12,386.64	\$2,779.36	\$0.00	\$12,386.64	\$2,779.36	\$2,779.36	\$0.00	
2720 PRENDAS DE SEGURIDAD Y PROTECCIÓN PERSONA	\$39,000.00	-\$2,614.00	\$36,386.00	\$12,956.63	\$23,429.37	\$12,956.63	\$0.00	\$23,429.37	\$12,956.63	\$11,848.63	\$1,108.00	
2721 PRENDAS DE PROTECCIÓN PERSONAL.	\$39,000.00	-\$2,614.00	\$36,386.00	\$12,956.63	\$23,429.37	\$12,956.63	\$0.00	\$23,429.37	\$12,956.63	\$11,848.63	\$1,108.00	
2730 ARTÍCULOS DEPORTIVOS	\$20,000.00	\$0.00	\$20,000.00	\$7,695.52	\$12,304.48	\$7,695.52	\$0.00	\$12,304.48	\$7,695.52	\$7,695.52	\$0.00	
2731 ARTÍCULOS DEPORTIVOS.	\$20,000.00	\$0.00	\$20,000.00	\$7,695.52	\$12,304.48	\$7,695.52	\$0.00	\$12,304.48	\$7,695.52	\$7,695.52	\$0.00	
2800 MATERIALES Y SUMINISTRO PARA SEGURIDAD	\$37,000.00	-\$14,090.00	\$22,910.00	\$8,004.00	\$14,906.00	\$8,004.00	\$0.00	\$14,906.00	\$8,004.00	\$8,004.00	\$0.00	
2810 SUSTANCIAS Y MATERIALES EXPLOSIVOS	\$35,000.00	-\$13,790.00	\$21,210.00	\$8,004.00	\$13,206.00	\$8,004.00	\$0.00	\$13,206.00	\$8,004.00	\$8,004.00	\$0.00	
2811 SUSTANCIAS Y MATERIALES EXPLOSIVOS.	\$35,000.00	-\$13,790.00	\$21,210.00	\$8,004.00	\$13,206.00	\$8,004.00	\$0.00	\$13,206.00	\$8,004.00	\$8,004.00	\$0.00	
2820 MATERIALES DE SEGURIDAD PÚBLICA	\$2,000.00	-\$300.00	\$1,700.00	\$0.00	\$1,700.00	\$0.00	\$0.00	\$1,700.00	\$0.00	\$0.00	\$0.00	
2821 MATERIALES DE SEGURIDAD PÚBLICA.	\$2,000.00	-\$300.00	\$1,700.00	\$0.00	\$1,700.00	\$0.00	\$0.00	\$1,700.00	\$0.00	\$0.00	\$0.00	
2900 HERRAMIENTAS, REFACCIONES Y ACCESORIOS ME	\$203,600.00	\$169,529.90	\$373,129.90	\$203,913.58	\$169,216.32	\$198,528.58	\$5,385.00	\$174,601.32	\$192,323.85	\$108,401.53	\$90,127.05	
2910 HERRAMIENTAS MENORES	\$61,800.00	-\$5,012.50	\$56,787.50	\$32,134.54	\$24,652.96	\$32,134.54	\$0.00	\$24,652.96	\$32,134.54	\$24,809.54	\$7,325.00	
2911 REFACCIONES ACCESORIOS Y HERRAMIENTAS.	\$61,800.00	-\$5,012.50	\$56,787.50	\$32,134.54	\$24,652.96	\$32,134.54	\$0.00	\$24,652.96	\$32,134.54	\$24,809.54	\$7,325.00	
2920 REFACCIONES Y ACCESORIOS MENORES DE EDIFIC	\$9,800.00	\$3,500.00	\$13,300.00	\$2,444.96	\$10,855.04	\$2,444.96	\$0.00	\$10,855.04	\$2,444.96	\$1,340.96	\$1,104.00	





Ufr: SUPERVISOR  
Rep: rptEstadoPresupuestoEgresos

# MUNICIPIO DE MOMAX ESTADO DE ZACATECAS

## Estado del Ejercicio del Presupuesto por Capitulo del Gasto Al 31/dic/2018

Fecha y hora de Impresión 28/feb/2019 02:19 p.m.

Objeto del Gasto	Aprobado	Ampliaciones / (Reducciones) Al 31/dic/2018	Presupuesto Vigente Al 31/dic/2018	Comprometido	Presupuesto Disponible para Comprometer		Devengado	Comprometido No Devengado	Presupuesto Sin Devengar	Ejercido	Pagado	Cuentas por Pagar Deuda
					Comprometido	Disponibles						
2921	\$9,800.00	\$3,500.00	\$13,300.00	\$2,444.96	\$10,855.04	\$2,444.96	\$0.00	\$10,855.04	\$2,444.96	\$1,340.96	\$1,104.00	\$0.00
2940	\$2,000.00	\$8,790.00	\$10,790.00	\$5,385.00	\$5,405.00	\$0.00	\$5,385.00	\$10,790.00	\$0.00	\$0.00	\$0.00	\$0.00
2941	\$2,000.00	\$8,790.00	\$10,790.00	\$5,385.00	\$5,405.00	\$0.00	\$5,385.00	\$10,790.00	\$0.00	\$0.00	\$0.00	\$0.00
2960	\$120,000.00	\$132,392.40	\$252,392.40	\$151,075.44	\$101,316.96	\$151,075.44	\$0.00	\$101,316.96	\$144,870.71	\$69,377.39	\$81,698.05	\$0.00
2961	\$120,000.00	\$132,392.40	\$252,392.40	\$151,075.44	\$101,316.96	\$151,075.44	\$0.00	\$101,316.96	\$144,870.71	\$69,377.39	\$81,698.05	\$0.00
2980	\$10,000.00	\$29,860.00	\$39,860.00	\$12,873.64	\$26,986.36	\$12,873.64	\$0.00	\$26,986.36	\$12,873.64	\$12,873.64	\$0.00	\$0.00
2981	\$10,000.00	\$29,860.00	\$39,860.00	\$12,873.64	\$26,986.36	\$12,873.64	\$0.00	\$26,986.36	\$12,873.64	\$12,873.64	\$0.00	\$0.00
<b>3000</b>	<b>\$3,226,688.00</b>	<b>\$335,105.97</b>	<b>\$3,561,793.97</b>	<b>\$2,824,404.63</b>	<b>\$737,389.34</b>	<b>\$2,823,708.62</b>	<b>\$696.01</b>	<b>\$738,085.35</b>	<b>\$2,768,500.62</b>	<b>\$3,115,824.91</b>	<b>-\$292,116.29</b>	<b>\$0.00</b>
<b>3100</b>	<b>\$885,100.00</b>	<b>\$168,231.00</b>	<b>\$1,053,331.00</b>	<b>\$964,872.21</b>	<b>\$88,458.79</b>	<b>\$964,872.21</b>	<b>\$0.00</b>	<b>\$88,458.79</b>	<b>\$964,872.21</b>	<b>\$964,872.21</b>	<b>\$0.00</b>	<b>\$0.00</b>
3110	\$800,000.00	\$166,339.00	\$966,339.00	\$902,413.64	\$63,925.36	\$902,413.64	\$0.00	\$63,925.36	\$902,413.64	\$902,413.64	\$0.00	\$0.00
3111	\$350,000.00	\$81,878.00	\$431,878.00	\$413,947.22	\$17,930.78	\$413,947.22	\$0.00	\$17,930.78	\$413,947.22	\$413,947.22	\$0.00	\$0.00
3112	\$450,000.00	\$84,461.00	\$534,461.00	\$488,466.42	\$45,994.58	\$488,466.42	\$0.00	\$45,994.58	\$488,466.42	\$488,466.42	\$0.00	\$0.00
3130	\$8,000.00	-\$2,443.00	\$5,557.00	\$0.00	\$5,557.00	\$0.00	\$0.00	\$5,557.00	\$0.00	\$0.00	\$0.00	\$0.00
3131	\$8,000.00	-\$2,443.00	\$5,557.00	\$0.00	\$5,557.00	\$0.00	\$0.00	\$5,557.00	\$0.00	\$0.00	\$0.00	\$0.00
3140	\$50,000.00	\$4,335.00	\$54,335.00	\$54,294.65	\$40.35	\$54,294.65	\$0.00	\$40.35	\$54,294.65	\$54,294.65	\$0.00	\$0.00
3141	\$50,000.00	\$4,335.00	\$54,335.00	\$54,294.65	\$40.35	\$54,294.65	\$0.00	\$40.35	\$54,294.65	\$54,294.65	\$0.00	\$0.00
3150	\$10,000.00	\$0.00	\$10,000.00	\$5,535.00	\$4,465.00	\$5,535.00	\$0.00	\$4,465.00	\$5,535.00	\$5,535.00	\$0.00	\$0.00
3151	\$10,000.00	\$0.00	\$10,000.00	\$5,535.00	\$4,465.00	\$5,535.00	\$0.00	\$4,465.00	\$5,535.00	\$5,535.00	\$0.00	\$0.00
3170	\$17,000.00	\$0.00	\$17,000.00	\$2,628.92	\$14,371.08	\$2,628.92	\$0.00	\$14,371.08	\$2,628.92	\$2,628.92	\$0.00	\$0.00
3171	\$17,000.00	\$0.00	\$17,000.00	\$2,628.92	\$14,371.08	\$2,628.92	\$0.00	\$14,371.08	\$2,628.92	\$2,628.92	\$0.00	\$0.00
3180	\$100.00	\$0.00	\$100.00	\$0.00	\$100.00	\$0.00	\$0.00	\$100.00	\$0.00	\$0.00	\$0.00	\$0.00
3181	\$100.00	\$0.00	\$100.00	\$0.00	\$100.00	\$0.00	\$0.00	\$100.00	\$0.00	\$0.00	\$0.00	\$0.00
<b>3200</b>	<b>\$125,000.00</b>	<b>-\$40,611.00</b>	<b>\$84,389.00</b>	<b>\$55,686.13</b>	<b>\$28,702.87</b>	<b>\$55,686.12</b>	<b>\$0.01</b>	<b>\$28,702.88</b>	<b>\$55,686.12</b>	<b>\$41,911.12</b>	<b>\$13,775.00</b>	<b>\$0.00</b>
3210	\$0.00	\$12,000.00	\$12,000.00	\$12,000.00	\$0.00	\$12,000.00	\$0.00	\$0.00	\$12,000.00	\$12,000.00	\$0.00	\$0.00
3211	\$0.00	\$12,000.00	\$12,000.00	\$12,000.00	\$0.00	\$12,000.00	\$0.00	\$0.00	\$12,000.00	\$12,000.00	\$0.00	\$0.00
3230	\$10,000.00	-\$5,000.00	\$5,000.00	\$0.00	\$5,000.00	\$0.00	\$0.00	\$5,000.00	\$0.00	\$0.00	\$0.00	\$0.00
3231	\$10,000.00	-\$5,000.00	\$5,000.00	\$0.00	\$5,000.00	\$0.00	\$0.00	\$5,000.00	\$0.00	\$0.00	\$0.00	\$0.00
3260	\$64,000.00	-\$2,611.00	\$61,389.00	\$38,686.13	\$22,702.87	\$38,686.12	\$0.01	\$22,702.88	\$38,686.12	\$24,911.12	\$13,775.00	\$0.00
3261	\$64,000.00	-\$2,611.00	\$61,389.00	\$38,686.13	\$22,702.87	\$38,686.12	\$0.01	\$22,702.88	\$38,686.12	\$24,911.12	\$13,775.00	\$0.00
3290	\$51,000.00	-\$45,000.00	\$6,000.00	\$5,000.00	\$1,000.00	\$5,000.00	\$0.00	\$1,000.00	\$5,000.00	\$5,000.00	\$0.00	\$0.00
3291	\$51,000.00	-\$45,000.00	\$6,000.00	\$5,000.00	\$1,000.00	\$5,000.00	\$0.00	\$1,000.00	\$5,000.00	\$5,000.00	\$0.00	\$0.00
<b>3300</b>	<b>\$38,000.00</b>	<b>\$23,066.00</b>	<b>\$61,066.00</b>	<b>\$53,382.00</b>	<b>\$7,684.00</b>	<b>\$53,382.00</b>	<b>\$0.00</b>	<b>\$7,684.00</b>	<b>\$53,382.00</b>	<b>\$51,062.00</b>	<b>\$2,320.00</b>	<b>\$0.00</b>
3310	\$10,000.00	\$0.00	\$10,000.00	\$9,976.00	\$24.00	\$9,976.00	\$0.00	\$24.00	\$9,976.00	\$7,656.00	\$2,320.00	\$0.00
3316	\$10,000.00	\$0.00	\$10,000.00	\$9,976.00	\$24.00	\$9,976.00	\$0.00	\$24.00	\$9,976.00	\$7,656.00	\$2,320.00	\$0.00
3360	\$2,000.00	-\$700.00	\$1,300.00	\$0.00	\$1,300.00	\$0.00	\$0.00	\$1,300.00	\$0.00	\$0.00	\$0.00	\$0.00





MUNICIPIO DE MIQUIA  
ESTADO DE ZACATECAS  
Estado del Ejercicio del Presupuesto por Capítulo del Gasto Al 31/dic/2018

Objeto del Gasto	Aprobado	Ampliaciones / Reducciones Al 31/dic/2018	Presupuesto Vigente Al 31/dic/2018	Comprometido	Presupuesto Disponible para Comprometer	Devengado	Comprometido No Devengado	Presupuesto Sin Devengar	Ejercicio	Pagado	Cuentas por Pagar Deuda
3361 SERVICIOS DE APOYO ADMINISTRATIVO, TRADUCC	\$2,000.00	-\$700.00	\$1,300.00	\$0.00	\$1,300.00	\$0.00	\$0.00	\$1,300.00	\$0.00	\$0.00	\$0.00
3370 SERVICIOS DE PROTECCIÓN Y SEGURIDAD	\$6,000.00	\$0.00	\$6,000.00	\$0.00	\$6,000.00	\$0.00	\$0.00	\$6,000.00	\$0.00	\$0.00	\$0.00
3371 SERVICIOS DE PROTECCIÓN Y SEGURIDAD	\$6,000.00	\$0.00	\$6,000.00	\$0.00	\$6,000.00	\$0.00	\$0.00	\$6,000.00	\$0.00	\$0.00	\$0.00
3390 SERVICIOS PROFESIONALES, CIENTÍFICOS Y TÉCNI	\$20,000.00	\$23,766.00	\$43,766.00	\$43,406.00	\$360.00	\$43,406.00	\$0.00	\$360.00	\$38,766.00	\$38,766.00	\$0.00
3391 SERVICIOS PROFESIONALES, CIENTÍFICOS Y TÉCNI	\$15,000.00	\$23,766.00	\$38,766.00	\$38,766.00	\$0.00	\$38,766.00	\$0.00	\$0.00	\$38,766.00	\$38,766.00	\$0.00
3392 SERVICIOS RELACIONADOS CON CERTIFICACIÓN D	\$5,000.00	\$0.00	\$5,000.00	\$4,640.00	\$360.00	\$4,640.00	\$0.00	\$360.00	\$4,640.00	\$4,640.00	\$0.00
3400 SERVICIOS FINANCIEROS, BANCARIOS Y COMERCI	\$1,072,788.00	\$13,963.37	\$1,086,751.37	\$743,152.35	\$343,599.02	\$743,152.35	\$0.00	\$343,599.02	\$743,152.35	\$1,106,571.64	-\$363,419.29
3410 SERVICIOS FINANCIEROS Y BANCARIOS	\$1,026,788.00	\$4,961.37	\$1,031,749.37	\$700,366.19	\$331,383.18	\$700,366.19	\$0.00	\$331,383.18	\$700,366.19	\$1,063,795.48	-\$363,419.29
3411 SERVICIOS BANCARIOS Y FINANCIEROS	\$20,000.00	\$16,386.00	\$36,386.00	\$32,682.34	\$3,703.66	\$32,682.34	\$0.00	\$3,703.66	\$32,682.34	\$32,682.34	\$0.00
3419 OTROS SERVICIOS FINANCIEROS	\$1,006,788.00	-\$11,424.63	\$995,363.37	\$667,683.85	\$327,679.52	\$667,683.85	\$0.00	\$327,679.52	\$667,683.85	\$1,031,103.14	-\$363,419.29
3450 SEGURO DE BIENES PATRIMONIALES	\$25,000.00	\$7,002.00	\$32,002.00	\$31,981.59	\$20.41	\$31,981.59	\$0.00	\$20.41	\$31,981.59	\$31,981.59	\$0.00
3451 SEGUROS DE BIENES PATRIMONIALES	\$25,000.00	\$7,002.00	\$32,002.00	\$31,981.59	\$20.41	\$31,981.59	\$0.00	\$20.41	\$31,981.59	\$31,981.59	\$0.00
3470 FLETES Y MANIOBRAS	\$21,000.00	\$2,000.00	\$23,000.00	\$10,804.57	\$12,195.43	\$10,804.57	\$0.00	\$12,195.43	\$10,804.57	\$10,804.57	\$0.00
3471 FLETES Y MANIOBRAS	\$21,000.00	\$2,000.00	\$23,000.00	\$10,804.57	\$12,195.43	\$10,804.57	\$0.00	\$12,195.43	\$10,804.57	\$10,804.57	\$0.00
3500 SERVICIOS DE INSTALACIÓN, REPARACIÓN, MANTI	\$97,800.00	\$58,675.60	\$156,475.60	\$119,771.11	\$36,704.49	\$119,075.11	\$696.00	\$37,400.49	\$114,083.11	\$114,083.11	\$4,992.00
3520 INSTALACIÓN, REPARACIÓN Y MANTENIMIENTO DE	\$1,000.00	\$0.00	\$1,000.00	\$0.00	\$1,000.00	\$0.00	\$0.00	\$1,000.00	\$0.00	\$0.00	\$0.00
3521 MANTENIMIENTO Y CONSERVACIÓN DE MOBILIARI	\$1,000.00	\$0.00	\$1,000.00	\$0.00	\$1,000.00	\$0.00	\$0.00	\$1,000.00	\$0.00	\$0.00	\$0.00
3530 INSTALACIÓN, REPARACIÓN Y MANTENIMIENTO DE	\$5,000.00	\$10,700.00	\$15,700.00	\$14,900.00	\$800.00	\$14,204.00	\$696.00	\$1,496.00	\$14,204.00	\$14,204.00	\$0.00
3531 MANTENIMIENTO Y CONSERVACIÓN DE BIENES INF	\$5,000.00	\$10,700.00	\$15,700.00	\$14,900.00	\$800.00	\$14,204.00	\$696.00	\$1,496.00	\$14,204.00	\$14,204.00	\$0.00
3550 REPARACIÓN Y MANTENIMIENTO DE EQUIPO DE TR	\$18,800.00	\$0.00	\$18,800.00	\$13,988.66	\$4,811.34	\$13,988.66	\$0.00	\$4,811.34	\$12,940.66	\$12,940.66	\$1,048.00
3551 MANTENIMIENTO Y CONSERVACIÓN DE VEHICULO:	\$18,800.00	\$0.00	\$18,800.00	\$13,988.66	\$4,811.34	\$13,988.66	\$0.00	\$4,811.34	\$12,940.66	\$12,940.66	\$1,048.00
3570 INSTALACIÓN, REPARACIÓN Y MANTENIMIENTO DE	\$58,000.00	\$45,075.60	\$103,075.60	\$77,225.93	\$25,849.67	\$77,225.93	\$0.00	\$25,849.67	\$73,281.93	\$73,281.93	\$3,944.00
3571 MANTENIMIENTO Y CONSERVACIÓN DE MAQUINARI	\$58,000.00	\$45,075.60	\$103,075.60	\$77,225.93	\$25,849.67	\$77,225.93	\$0.00	\$25,849.67	\$73,281.93	\$73,281.93	\$3,944.00
3580 SERVICIOS DE LIMPIEZA Y MANEJO DE DESECHOS	\$15,000.00	\$2,900.00	\$17,900.00	\$13,656.52	\$4,243.48	\$13,656.52	\$0.00	\$4,243.48	\$13,656.52	\$13,656.52	\$0.00
3581 SERVICIOS DE LAVANDERÍA, LIMPIEZA, HIGIENE Y F	\$15,000.00	\$2,900.00	\$17,900.00	\$13,656.52	\$4,243.48	\$13,656.52	\$0.00	\$4,243.48	\$13,656.52	\$13,656.52	\$0.00
3600 SERVICIOS DE COMUNICACIÓN SOCIAL Y PUBLICID	\$39,000.00	\$11,055.00	\$50,055.00	\$15,633.07	\$34,421.93	\$15,633.07	\$0.00	\$34,421.93	\$9,633.07	\$9,633.07	\$6,000.00
3610 DIFUSIÓN POR RADIO, TELEVISIÓN Y OTROS MEDIC	\$20,000.00	\$0.00	\$20,000.00	\$14,620.55	\$5,379.45	\$14,620.55	\$0.00	\$5,379.45	\$8,620.55	\$8,620.55	\$6,000.00
3611 INFORMACIÓN EN MEDIOS MASIVOS DERIVADOS D	\$20,000.00	\$0.00	\$20,000.00	\$14,620.55	\$5,379.45	\$14,620.55	\$0.00	\$5,379.45	\$8,620.55	\$8,620.55	\$6,000.00
3620 DIFUSIÓN POR RADIO, TELEVISIÓN Y OTROS MEDIC	\$5,000.00	\$11,055.00	\$16,055.00	\$1,012.52	\$15,042.48	\$1,012.52	\$0.00	\$15,042.48	\$1,012.52	\$1,012.52	\$0.00
3622 IMPRESIÓN Y ELABORACIÓN DE MATERIAL INFORM	\$5,000.00	\$11,055.00	\$16,055.00	\$1,012.52	\$15,042.48	\$1,012.52	\$0.00	\$15,042.48	\$1,012.52	\$1,012.52	\$0.00
3660 SERVICIOS DE CREACIÓN Y DIFUSIÓN DE CONTENI	\$5,000.00	\$0.00	\$5,000.00	\$0.00	\$5,000.00	\$0.00	\$0.00	\$5,000.00	\$0.00	\$0.00	\$0.00
3661 SERVICIO DE CREACIÓN Y DIFUSIÓN DE CONTENI	\$5,000.00	\$0.00	\$5,000.00	\$0.00	\$5,000.00	\$0.00	\$0.00	\$5,000.00	\$0.00	\$0.00	\$0.00
3690 OTROS SERVICIOS DE INFORMACIÓN	\$9,000.00	\$0.00	\$9,000.00	\$0.00	\$9,000.00	\$0.00	\$0.00	\$9,000.00	\$0.00	\$0.00	\$0.00
3691 OTROS GASTOS DE PUBLICACIÓN DIFUSIÓN E INFO	\$9,000.00	\$0.00	\$9,000.00	\$0.00	\$9,000.00	\$0.00	\$0.00	\$9,000.00	\$0.00	\$0.00	\$0.00
3700 SERVICIOS DE TRASLADOS Y VIÁTICOS	\$105,000.00	-\$14,590.00	\$90,410.00	\$90,248.37	\$161.63	\$90,248.37	\$0.00	\$161.63	\$90,248.37	\$90,248.37	\$0.00



**MUNICIPIO DE MOMAX  
ESTADO DE ZACATECAS**

**Estado del Ejercicio del Presupuesto por Capítulo del Gasto Al 31/dic/2018**

Fecha y hora de Impresión | 28/feb/2019 02:19 p.m.



Utr SUPERVISOR  
Rep: rptEstadoPresupuestoEgresos

Objeto del Gasto	Aprobado	Ampliaciones / (Reducciones) Al 31/dic/2018	Presupuesto Vigente Al 31/dic/2018	Comprometido	Presupuesto Disponible para Comprometer	Devengado	Comprometido No Devengado	Presupuesto Sin Devengar	Ejercido	Pagado	Cuentas por Pagar Deuda
3710 PASAJES AÉREOS	\$25,000.00	-\$18,483.00	\$6,517.00	\$6,517.00	\$0.00	\$6,517.00	\$0.00	\$0.00	\$6,517.00	\$6,517.00	\$0.00
3711 PASAJES AÉREOS NACIONALES	\$5,000.00	-\$5,000.00	\$0.00	\$0.00	\$0.00	\$0.00	\$0.00	\$0.00	\$0.00	\$0.00	\$0.00
3712 PASAJES AÉREOS INTERNACIONALES	\$20,000.00	-\$13,483.00	\$6,517.00	\$6,517.00	\$0.00	\$6,517.00	\$0.00	\$0.00	\$6,517.00	\$6,517.00	\$0.00
3750 VIÁTICOS EN EL PAIS	\$80,000.00	\$3,893.00	\$83,893.00	\$83,731.37	\$161.63	\$83,731.37	\$0.00	\$161.63	\$83,731.37	\$83,731.37	\$0.00
3751 VIÁTICOS ESTATALES	\$70,000.00	\$13,893.00	\$83,893.00	\$83,731.37	\$161.63	\$83,731.37	\$0.00	\$161.63	\$83,731.37	\$83,731.37	\$0.00
3752 VIÁTICOS NACIONALES	\$10,000.00	-\$10,000.00	\$0.00	\$0.00	\$0.00	\$0.00	\$0.00	\$0.00	\$0.00	\$0.00	\$0.00
3800 SERVICIOS OFICIALES	\$593,000.00	\$203,128.52	\$796,128.52	\$639,409.59	\$156,718.93	\$639,409.59	\$0.00	\$156,718.93	\$595,193.59	\$595,193.59	\$44,216.00
3810 GASTOS CEREMONIAL	\$15,000.00	\$0.00	\$15,000.00	\$10,501.00	\$4,499.00	\$10,501.00	\$0.00	\$4,499.00	\$10,501.00	\$10,501.00	\$0.00
3814 GASTOS DE CEREMONIAL DE LOS TITULARES DE L	\$15,000.00	\$0.00	\$15,000.00	\$10,501.00	\$4,499.00	\$10,501.00	\$0.00	\$4,499.00	\$10,501.00	\$10,501.00	\$0.00
3820 GASTOS DE ORDEN SOCIAL Y CULTURAL	\$578,000.00	\$203,128.52	\$781,128.52	\$628,908.59	\$152,219.93	\$628,908.59	\$0.00	\$152,219.93	\$584,692.59	\$584,692.59	\$44,216.00
3821 GASTOS DE ORDEN SOCIAL.	\$578,000.00	\$203,128.52	\$781,128.52	\$628,908.59	\$152,219.93	\$628,908.59	\$0.00	\$152,219.93	\$584,692.59	\$584,692.59	\$44,216.00
3900 OTROS SERVICIOS GENERALES	\$271,000.00	-\$87,812.52	\$183,187.48	\$142,249.80	\$40,937.68	\$142,249.80	\$0.00	\$40,937.68	\$142,249.80	\$142,249.80	\$0.00
3920 IMPUESTOS Y DERECHOS	\$41,000.00	\$0.00	\$41,000.00	\$38,889.00	\$2,111.00	\$38,889.00	\$0.00	\$2,111.00	\$38,889.00	\$38,889.00	\$0.00
3921 IMPUESTOS Y DERECHOS	\$41,000.00	\$0.00	\$41,000.00	\$38,889.00	\$2,111.00	\$38,889.00	\$0.00	\$2,111.00	\$38,889.00	\$38,889.00	\$0.00
3940 SENTENCIAS Y RESOLUCIONES POR AUTORIDAD C	\$200,000.00	-\$97,352.52	\$102,647.48	\$72,009.00	\$30,638.48	\$72,009.00	\$0.00	\$30,638.48	\$72,009.00	\$72,009.00	\$0.00
3942 PAGO DE LIQUIDACIONES	\$200,000.00	-\$97,352.52	\$102,647.48	\$72,009.00	\$30,638.48	\$72,009.00	\$0.00	\$30,638.48	\$72,009.00	\$72,009.00	\$0.00
3950 PENAS, MULTAS, ACCESORIOS Y ACTUALIZACIONES	\$10,000.00	-\$2,000.00	\$8,000.00	\$3,017.00	\$4,983.00	\$3,017.00	\$0.00	\$4,983.00	\$3,017.00	\$3,017.00	\$0.00
3951 PENAS MULTAS ACCESORIOS Y ACTUALIZACIONES	\$10,000.00	-\$2,000.00	\$8,000.00	\$3,017.00	\$4,983.00	\$3,017.00	\$0.00	\$4,983.00	\$3,017.00	\$3,017.00	\$0.00
3960 OTROS GASTOS POR RESPONSABILIDADES	\$20,000.00	\$8,370.00	\$28,370.00	\$28,334.80	\$35.20	\$28,334.80	\$0.00	\$35.20	\$28,334.80	\$28,334.80	\$0.00
3961 OTROS GASTOS POR RESPONSABILIDADES	\$20,000.00	\$8,370.00	\$28,370.00	\$28,334.80	\$35.20	\$28,334.80	\$0.00	\$35.20	\$28,334.80	\$28,334.80	\$0.00
3980 IMPUESTO SOBRE NÓMINAS Y OTROS QUE SE DER	\$0.00	\$3,170.00	\$3,170.00	\$0.00	\$3,170.00	\$0.00	\$0.00	\$3,170.00	\$0.00	\$0.00	\$0.00
3981 IMPUESTO SOBRE NÓMINAS Y OTROS QUE SE DER	\$0.00	\$3,170.00	\$3,170.00	\$0.00	\$3,170.00	\$0.00	\$0.00	\$3,170.00	\$0.00	\$0.00	\$0.00
4000 TRANSFERENCIAS, ASIGNACIONES, SUBSIDI	\$741,181.00	\$1,214,066.73	\$1,955,247.73	\$1,905,076.41	\$50,171.32	\$1,905,076.41	\$0.00	\$50,171.32	\$1,905,076.41	\$1,905,076.41	\$0.00
4200 TRANSFERENCIAS AL RESTO DEL SECTOR PÚBLIC	\$495,481.00	\$1,197,379.73	\$1,692,860.73	\$1,667,279.73	\$25,581.00	\$1,667,279.73	\$0.00	\$25,581.00	\$1,667,279.73	\$1,667,279.73	\$0.00
4240 TRANSFERENCIA OTORGADAS A ENTIDADES FEDEI	\$495,481.00	\$1,197,379.73	\$1,692,860.73	\$1,667,279.73	\$25,581.00	\$1,667,279.73	\$0.00	\$25,581.00	\$1,667,279.73	\$1,667,279.73	\$0.00
4242 APORTACIONES PARA OBRAS DEL 3 X 1	\$320,481.00	-\$320,481.00	\$0.00	\$0.00	\$0.00	\$0.00	\$0.00	\$0.00	\$0.00	\$0.00	\$0.00
4243 APORTACIONES PARA OBRAS	\$0.00	\$870,000.00	\$870,000.00	\$870,000.00	\$0.00	\$870,000.00	\$0.00	\$0.00	\$870,000.00	\$870,000.00	\$0.00
4244 APORTACIONES PARA ACCIONES	\$175,000.00	\$647,860.73	\$822,860.73	\$797,279.73	\$25,581.00	\$797,279.73	\$0.00	\$25,581.00	\$797,279.73	\$797,279.73	\$0.00
4300 SUBSIDIOS Y SUBVENCIONES	\$93,000.00	\$0.00	\$93,000.00	\$78,500.00	\$14,500.00	\$78,500.00	\$0.00	\$14,500.00	\$78,500.00	\$78,500.00	\$0.00
4390 OTROS SUBSIDIOS	\$93,000.00	\$0.00	\$93,000.00	\$78,500.00	\$14,500.00	\$78,500.00	\$0.00	\$14,500.00	\$78,500.00	\$78,500.00	\$0.00
4391 OTROS SUBSIDIOS	\$93,000.00	\$0.00	\$93,000.00	\$78,500.00	\$14,500.00	\$78,500.00	\$0.00	\$14,500.00	\$78,500.00	\$78,500.00	\$0.00
4400 AYUDAS SOCIALES	\$152,700.00	\$16,687.00	\$169,387.00	\$159,296.68	\$10,090.32	\$159,296.68	\$0.00	\$10,090.32	\$159,296.68	\$159,296.68	\$0.00
4410 AYUDAS SOCIALES A PERSONAS	\$95,000.00	\$24,886.00	\$119,886.00	\$111,747.68	\$8,138.32	\$111,747.68	\$0.00	\$8,138.32	\$111,747.68	\$111,747.68	\$0.00
4411 AYUDAS SOCIALES	\$80,000.00	\$29,886.00	\$109,886.00	\$109,317.68	\$568.32	\$109,317.68	\$0.00	\$568.32	\$109,317.68	\$109,317.68	\$0.00
4412 AYUDAS PARA PAGOS DE DEFUNCIÓN	\$15,000.00	-\$5,000.00	\$10,000.00	\$2,430.00	\$7,570.00	\$2,430.00	\$0.00	\$7,570.00	\$2,430.00	\$2,430.00	\$0.00





Usr: SUPERVISOR  
Rep: rptEstadoPresupuestoEgresos

**MUNICIPIO DE MOMAX**  
**ESTADO DE ZACATECAS**  
**Estado del Ejercicio del Presupuesto por Capítulo del Gasto Al 31/dic/2018**

Fecha y hora de Impresión | 28/feb/2019 02:19 p.m.

Objeto del Gasto	Aprobado	Ampliaciones / (Reducciones) Al 31/dic/2018	Presupuesto Vigente Al 31/dic/2018	Comprometido	Presupuesto Disponible para Comprometer		Devengado	Comprometido No Devengado	Presupuesto Sin Devengar	Ejercido	Pagado	Cuentas por Pagar Deuda
					Disponibles para Comprometer	Comprometido						
4420 BECAS Y OTRAS AYUDAS PARA PROGRAMAS DE CF	\$20,000.00	-\$20,000.00	\$0.00	\$0.00	\$0.00	\$0.00	\$0.00	\$0.00	\$0.00	\$0.00	\$0.00	\$0.00
4421 AYUDAS PARA CAPACITACIÓN Y BECAS	\$20,000.00	-\$20,000.00	\$0.00	\$0.00	\$0.00	\$0.00	\$0.00	\$0.00	\$0.00	\$0.00	\$0.00	\$0.00
4430 AYUDAS SOCIALES A INSTITUCIONES DE ENSEÑAN;	\$37,700.00	\$11,801.00	\$49,501.00	\$47,549.00	\$1,952.00	\$1,952.00	\$47,549.00	\$0.00	\$1,952.00	\$47,549.00	\$47,549.00	\$0.00
4431 AYUDAS SOCIALES A INSTITUCIONES DE ENSEÑAN;	\$37,700.00	\$11,801.00	\$49,501.00	\$47,549.00	\$1,952.00	\$1,952.00	\$47,549.00	\$0.00	\$1,952.00	\$47,549.00	\$47,549.00	\$0.00
<b>5000 BIENES MUEBLES, INMUEBLES E INTANGIBL</b>	<b>\$25,000.00</b>	<b>\$75,637.00</b>	<b>\$100,637.00</b>	<b>\$100,568.42</b>	<b>\$68.58</b>	<b>\$68.58</b>	<b>\$100,568.42</b>	<b>\$0.00</b>	<b>\$68.58</b>	<b>\$100,568.42</b>	<b>\$58,414.00</b>	<b>\$42,154.42</b>
5100 MOBILIARIO Y EQUIPO DE ADMINISTRACIÓN	\$25,000.00	\$46,781.00	\$71,781.00	\$71,714.00	\$67.00	\$67.00	\$71,714.00	\$0.00	\$67.00	\$71,714.00	\$36,914.00	\$34,800.00
5110 MUEBLES DE OFICINA Y ESTANTERÍA	\$25,000.00	\$12,343.97	\$37,343.97	\$37,276.97	\$67.00	\$67.00	\$37,276.97	\$0.00	\$67.00	\$37,276.97	\$2,476.97	\$34,800.00
5111 MOBILIARIO	\$25,000.00	\$12,343.97	\$37,343.97	\$37,276.97	\$67.00	\$67.00	\$37,276.97	\$0.00	\$67.00	\$37,276.97	\$2,476.97	\$34,800.00
5150 EQUIPOS DE CÓMPUTO Y DE TECNOLOGÍAS DE LA	\$0.00	\$34,437.03	\$34,437.03	\$34,437.03	\$0.00	\$0.00	\$34,437.03	\$0.00	\$0.00	\$34,437.03	\$34,437.03	\$0.00
5151 BIENES INFORMÁTICOS	\$0.00	\$34,437.03	\$34,437.03	\$34,437.03	\$0.00	\$0.00	\$34,437.03	\$0.00	\$0.00	\$34,437.03	\$34,437.03	\$0.00
<b>5600 MAQUINARIA, OTROS EQUIPOS Y HERRAMIENTAS</b>	<b>\$0.00</b>	<b>\$24,806.00</b>	<b>\$24,806.00</b>	<b>\$24,806.00</b>	<b>\$0.00</b>	<b>\$0.00</b>	<b>\$24,806.00</b>	<b>\$0.00</b>	<b>\$0.00</b>	<b>\$24,806.00</b>	<b>\$21,500.00</b>	<b>\$3,306.00</b>
5630 MAQUINARIA Y EQUIPO DE CONSTRUCCIÓN	\$0.00	\$21,500.00	\$21,500.00	\$21,500.00	\$0.00	\$0.00	\$21,500.00	\$0.00	\$0.00	\$21,500.00	\$21,500.00	\$0.00
5631 MAQUINARIA Y EQUIPO DE CONSTRUCCIÓN	\$0.00	\$21,500.00	\$21,500.00	\$21,500.00	\$0.00	\$0.00	\$21,500.00	\$0.00	\$0.00	\$21,500.00	\$21,500.00	\$0.00
5670 HERRAMIENTAS Y MÁQUINAS-HERRAMIENTAS	\$0.00	\$3,306.00	\$3,306.00	\$3,306.00	\$0.00	\$0.00	\$3,306.00	\$0.00	\$0.00	\$3,306.00	\$0.00	\$3,306.00
5671 HERRAMIENTAS Y MÁQUINAS-HERRAMIENTA	\$0.00	\$3,306.00	\$3,306.00	\$3,306.00	\$0.00	\$0.00	\$3,306.00	\$0.00	\$0.00	\$3,306.00	\$0.00	\$3,306.00
<b>5900 ACTIVOS INTANGIBLES</b>	<b>\$0.00</b>	<b>\$4,050.00</b>	<b>\$4,050.00</b>	<b>\$4,048.42</b>	<b>\$1.58</b>	<b>\$1.58</b>	<b>\$4,048.42</b>	<b>\$0.00</b>	<b>\$1.58</b>	<b>\$4,048.42</b>	<b>\$0.00</b>	<b>\$4,048.42</b>
5910 SOFTWARE	\$0.00	\$4,050.00	\$4,050.00	\$4,048.42	\$1.58	\$1.58	\$4,048.42	\$0.00	\$1.58	\$4,048.42	\$0.00	\$4,048.42
5911 SOFTWARE	\$0.00	\$4,050.00	\$4,050.00	\$4,048.42	\$1.58	\$1.58	\$4,048.42	\$0.00	\$1.58	\$4,048.42	\$0.00	\$4,048.42
<b>6000 INVERSIÓN PÚBLICA</b>	<b>\$1,300,000.00</b>	<b>\$2,411,501.56</b>	<b>\$3,711,501.56</b>	<b>\$3,711,501.56</b>	<b>\$0.00</b>	<b>\$0.00</b>	<b>\$3,711,501.56</b>	<b>\$0.00</b>	<b>\$0.00</b>	<b>\$2,961,989.05</b>	<b>\$2,961,989.05</b>	<b>\$749,512.51</b>
6100 OBRA PÚBLICA EN BIENES DE DOMINIO PÚBLICO	\$1,300,000.00	\$2,411,501.56	\$3,711,501.56	\$3,711,501.56	\$0.00	\$0.00	\$3,711,501.56	\$0.00	\$0.00	\$2,961,989.05	\$2,961,989.05	\$749,512.51
6130 CONSTRUCCIÓN DE OBRAS PARA EL ABASTECIMIE	\$1,300,000.00	-\$381,433.80	\$918,566.20	\$918,566.20	\$0.00	\$0.00	\$918,566.20	\$0.00	\$0.00	\$368,565.69	\$368,565.69	\$550,000.51
6131 CONSTRUCCIÓN DE OBRAS PARA EL ABASTECIMIE	\$1,300,000.00	-\$381,433.80	\$918,566.20	\$918,566.20	\$0.00	\$0.00	\$918,566.20	\$0.00	\$0.00	\$368,565.69	\$368,565.69	\$550,000.51
6140 DIVISIÓN DE TERRENOS Y CONSTRUCCIÓN DE OBF	\$0.00	\$1,925,955.36	\$1,925,955.36	\$1,925,955.36	\$0.00	\$0.00	\$1,925,955.36	\$0.00	\$0.00	\$1,726,443.36	\$1,726,443.36	\$199,512.00
6141 DIVISIÓN DE TERRENOS Y CONSTRUCCIÓN DE OBF	\$0.00	\$1,925,955.36	\$1,925,955.36	\$1,925,955.36	\$0.00	\$0.00	\$1,925,955.36	\$0.00	\$0.00	\$1,726,443.36	\$1,726,443.36	\$199,512.00
6150 CONSTRUCCION DE VÍAS DE COMUNICACIÓN	\$0.00	\$866,980.00	\$866,980.00	\$866,980.00	\$0.00	\$0.00	\$866,980.00	\$0.00	\$0.00	\$866,980.00	\$866,980.00	\$0.00
6151 CONSTRUCCIÓN DE VÍAS DE COMUNICACIÓN	\$0.00	\$866,980.00	\$866,980.00	\$866,980.00	\$0.00	\$0.00	\$866,980.00	\$0.00	\$0.00	\$866,980.00	\$866,980.00	\$0.00
<b>9000 DEUDA PÚBLICA</b>	<b>\$0.00</b>	<b>\$63,335.63</b>	<b>\$63,335.63</b>	<b>\$63,335.63</b>	<b>\$0.00</b>	<b>\$0.00</b>	<b>\$63,335.63</b>	<b>\$0.00</b>	<b>\$0.00</b>	<b>\$63,335.63</b>	<b>\$63,335.63</b>	<b>\$0.00</b>
9900 ADEUDOS DE EJERCICIOS FISCALES ANTERIORES	\$0.00	\$63,335.63	\$63,335.63	\$63,335.63	\$0.00	\$0.00	\$63,335.63	\$0.00	\$0.00	\$63,335.63	\$63,335.63	\$0.00
9910 ADEFAS	\$0.00	\$63,335.63	\$63,335.63	\$63,335.63	\$0.00	\$0.00	\$63,335.63	\$0.00	\$0.00	\$63,335.63	\$63,335.63	\$0.00
9911 ADEFAS	\$0.00	\$63,335.63	\$63,335.63	\$63,335.63	\$0.00	\$0.00	\$63,335.63	\$0.00	\$0.00	\$63,335.63	\$63,335.63	\$0.00
<b>Total</b>	<b>\$15,372,050.00</b>	<b>\$6,241,980.40</b>	<b>\$21,614,030.40</b>	<b>\$19,455,281.67</b>	<b>\$2,158,748.73</b>	<b>\$2,158,748.73</b>	<b>\$19,449,200.66</b>	<b>\$6,081.01</b>	<b>\$2,164,829.74</b>	<b>\$17,984,813.09</b>	<b>\$17,883,258.89</b>	<b>\$1,568,941.77</b>



Usr: SUPERVISOR  
Rep: rptEstadoPresupuestoEgresos

**MUNICIPIO DE MOMAX  
ESTADO DE ZACATECAS**  
Estado del Ejercicio del Presupuesto por Capítulo del Gasto Al 31/dic/2018

Fecha y hora de Impresión | 28/feb/2019 | 02:19 p.m.

Objeto del Gasto	Aprobado	Ampliaciones / (Reducciones) Al 31/dic/2018	Presupuesto Vigente Al 31/dic/2018	Comprometido	Presupuesto Disponible para Comprometer	Devengado	Comprometido No Devengado	Presupuesto Sin Devengar	Ejercido	Pagado	Cuentas por Pagar Deuda
------------------	----------	---	------------------------------------	--------------	---	-----------	---------------------------	--------------------------	----------	--------	-------------------------

		IGE LORENA ORTEGA DELGADO PRESIDENTA MUNICIPAL									
		IGE SUSANA MAGALLANES LUNA TESORERO MUNICIPAL									
		ING LUIS MANUEL CAMPOS HUIZAR SINDICO MUNICIPAL									





Usr: SUPERVISOR  
Rep: rptBalanzaComprobacion

**MUNICIPIO DE MOMAX  
ESTADO DE ZACATECAS**  
**Balanza de Comprobación del 02/ene/2018 al 31/dic/2018**  
**Cuentas de Mayor con saldo y/o movimientos. (De la cuenta: 1000 a la 9000)**

Fecha y hora de Impresión: 28/feb/2019 02:29 p.m.

Nat.	Cuenta	Nombre de la cuenta	SALDO ANTERIOR		MOVIMIENTOS		SALDO ACTUAL	
			DEUDOR	ACREEDOR	DEUDOR	ACREEDOR	DEUDOR	ACREEDOR
D	1111	EFFECTIVO	\$0.68	\$0.00	\$0.00	\$0.00	\$0.68	\$0.00
D	1112	BANCOS/TESORERÍA	\$42,373.07	\$0.00	\$18,911,323.72	\$18,276,618.68	\$677,078.11	\$0.00
D	1122	CUENTAS POR COBRAR A CORTO PLAZO	\$18,971.25	\$0.00	\$15,350,341.63	\$15,350,341.63	\$18,971.25	\$0.00
D	1123	DEUDORES DIVERSOS POR COBRAR A CORTO PLAZO	\$355,886.61	\$0.00	\$0.00	\$0.00	\$355,886.61	\$0.00
D	1124	INGRESOS POR RECUPERAR A CORTO PLAZO	-\$215.00	\$0.00	\$2,996,656.59	\$2,996,656.59	-\$215.00	\$0.00
D	1125	DEUDORES POR ANTICIPOS DE LA TESORERÍA A CORTO PLAZO	-\$5,045.73	\$0.00	\$501,149.59	\$471,643.47	\$24,460.39	\$0.00
D	1126	PRÉSTAMOS OTORGADOS A CORTO PLAZO	\$547.55	\$0.00	\$0.00	\$0.00	\$547.55	\$0.00
D	1129	OTROS DERECHOS A RECIBIR EFECTIVO O EQUIVALENTES A CORTO PLAZO	\$139,441.39	\$0.00	\$35,074.86	\$0.00	\$174,516.25	\$0.00
D	1134	ANTICIPO A CONTRATISTAS POR OBRAS PÚBLICAS A CORTO PLAZO	\$0.00	\$0.00	\$1,048,947.73	\$824,093.99	\$224,853.74	\$0.00
D	1231	TERRENOS	\$6,576,940.50	\$0.00	\$0.00	\$0.00	\$6,576,940.50	\$0.00
D	1233	EDIFICIOS NO HABITACIONALES	\$6,867,674.56	\$0.00	\$0.00	\$0.00	\$6,867,674.56	\$0.00
D	1235	CONSTRUCCIONES EN PROCESO EN BIENES DE DOMINIO PÚBLICO	\$0.00	\$0.00	\$3,711,501.56	\$3,711,501.56	\$0.00	\$0.00
D	1236	CONSTRUCCIONES EN PROCESO EN BIENES PROPIOS	\$544,757.84	\$0.00	\$0.00	\$0.00	\$544,757.84	\$0.00
D	1239	OTROS BIENES INMUEBLES	\$1,685,000.00	\$0.00	\$0.00	\$0.00	\$1,685,000.00	\$0.00
D	1241	MOBILIARIO Y EQUIPO DE ADMINISTRACIÓN	\$469,588.83	\$0.00	\$71,714.00	\$0.00	\$541,302.83	\$0.00
D	1242	MOBILIARIO Y EQUIPO EDUCACIONAL Y RECREATIVO	\$10,540.16	\$0.00	\$0.00	\$0.00	\$10,540.16	\$0.00
D	1244	VEHÍCULOS Y EQUIPO DE TRANSPORTE	\$632,830.00	\$0.00	\$0.00	\$0.00	\$632,830.00	\$0.00
D	1245	EQUIPO DE DEFENSA Y SEGURIDAD	\$4.00	\$0.00	\$0.00	\$0.00	\$4.00	\$0.00
D	1246	MAQUINARIA, OTROS EQUIPOS Y HERRAMIENTAS	\$863,878.00	\$0.00	\$24,806.00	\$0.00	\$888,684.00	\$0.00
D	1251	SOFTWARE	\$28,933.40	\$0.00	\$4,048.42	\$0.00	\$32,981.82	\$0.00
A	2111	SERVICIOS PERSONALES POR PAGAR A CORTO PLAZO	\$0.00	\$298,900.51	\$7,028,878.19	\$7,426,175.53	\$0.00	\$696,197.85
A	2112	PROVEEDORES POR PAGAR A CORTO PLAZO	\$0.00	\$244,405.63	\$5,997,315.24	\$6,380,025.52	\$0.00	\$627,115.91
A	2113	CONTRATISTAS POR OBRAS PÚBLICAS POR PAGAR A CORTO PLAZO	\$0.00	\$150,000.00	\$2,961,989.05	\$3,711,501.56	\$0.00	\$899,512.51
A	2115	TRANSFERENCIAS OTORGADAS POR PAGAR A CORTO PLAZO	\$0.00	\$8,000.06	\$1,905,076.41	\$1,905,076.41	\$0.00	\$8,000.06
A	2117	RETENCIONES Y CONTRIBUCIONES POR PAGAR A CORTO PLAZO	\$0.00	\$1,318,235.92	\$109,821.80	\$405,214.95	\$0.00	\$1,613,629.07
A	2119	OTRAS CUENTAS POR PAGAR A CORTO PLAZO	\$0.00	-\$96,869.00	\$0.00	\$0.00	\$0.00	-\$96,869.00
A	2121	DOCUMENTOS COMERCIALES POR PAGAR A CORTO PLAZO	\$0.00	\$481,089.45	\$500,000.00	\$650,000.00	\$0.00	\$631,089.45
A	2199	OTROS PASIVOS CIRCULANTES	\$0.00	\$55,077.69	\$0.00	\$0.00	\$0.00	\$55,077.69
A	3210	RESULTADOS DEL EJERCICIO (AHORRO/ DESAHOORRO)	\$0.00	\$0.00	\$0.00	\$0.00	\$0.00	\$0.00
A	3220	RESULTADOS DE EJERCICIOS ANTERIORES	\$0.00	\$8,317,711.65	\$13,618.74	\$0.00	\$0.00	\$8,304,092.91
A	3251	CAMBIOS EN POLÍTICAS CONTABLES	\$0.00	\$7,455,555.20	\$0.00	\$0.00	\$0.00	\$7,455,555.20
A	3252	CAMBIOS POR ERRORES CONTABLES	\$0.00	\$0.00	\$1,967.67	\$3,679.70	\$0.00	\$1,712.03
A	4112	IMPUESTOS SOBRE EL PATRIMONIO	\$0.00	\$0.00	\$0.00	\$838,582.20	\$0.00	\$838,582.20
A	4113	IMPUESTOS SOBRE LA PRODUCCIÓN, EL CONSUMO Y LAS TRANSACCIONES	\$0.00	\$0.00	\$0.00	\$312,885.58	\$0.00	\$312,885.58
A	4117	ACCESORIOS DE IMPUESTOS	\$0.00	\$0.00	\$0.00	\$1,984.80	\$0.00	\$1,984.80
A	4141	DERECHOS POR EL USO, GOCE, APROVECHAMIENTO O EXPLOTACIÓN DE BIENES DE DOMINIO PÚBLICO	\$0.00	\$0.00	\$0.00	\$97,774.50	\$0.00	\$97,774.50
A	4143	DERECHOS POR PRESTACIÓN DE SERVICIOS	\$0.00	\$0.00	\$0.00	\$991,783.38	\$0.00	\$991,783.38
A	4149	OTROS DERECHOS	\$0.00	\$0.00	\$0.00	\$13,108.40	\$0.00	\$13,108.40





**MUNICIPIO DE MOMAX  
ESTADO DE ZACATECAS**

**Balanza de Comprobación del 02/ene/2018 al 31/dic/2018  
Cuentas de Mayor con saldo y/o movimientos. (De la cuenta: 1000 a la 9000)**

Fecha y hora de Impresión | 28/feb/2019 | 02:29 p.m.

Usr: SUPERVISOR  
Rep: rptBalanzaComprobacion

Nat.	Cuenta	Nombre de la cuenta	SALDO ANTERIOR		MOVIMIENTOS		SALDO ACTUAL	
			DEUDOR	ACREEDOR	DEUDOR	ACREEDOR	DEUDOR	ACREEDOR
A	4151	PRODUCTOS DERIVADOS DEL USO Y APROVECHAMIENTO DE BIENES NO SUJETOS A REGIM DE DOMINIO PUBLICO	\$0.00	\$0.00	\$0.00	\$41,626.50	\$0.00	\$41,626.50
A	4159	OTROS PRODUCTOS QUE GENERAN INGRESOS CORRIENTES	\$0.00	\$0.00	\$0.00	\$62,601.81	\$0.00	\$62,601.81
A	4162	MULTAS	\$0.00	\$0.00	\$0.00	\$23,285.00	\$0.00	\$23,285.00
A	4167	APROVECHAMIENTOS POR APORTACIONES Y COOPERACIONES	\$0.00	\$0.00	\$0.00	\$576,652.50	\$0.00	\$576,652.50
A	4169	OTROS APROVECHAMIENTOS	\$0.00	\$0.00	\$0.00	\$36,371.92	\$0.00	\$36,371.92
A	4172	INGRESOS POR VENTA DE BIENES Y SERVICIOS PRODUCIDOS EN ESTABLECIMIENTOS DEL GOBIERNO	\$0.00	\$0.00	\$0.00	\$125,904.00	\$0.00	\$125,904.00
A	4173	INGRESOS POR VENTA DE BIENES Y SERVICIOS DE ORGANISMOS DESCENTRALIZADOS	\$0.00	\$0.00	\$0.00	\$90.00	\$0.00	\$90.00
A	4211	PARTICIPACIONES	\$0.00	\$0.00	\$0.00	\$8,911,105.11	\$0.00	\$8,911,105.11
A	4212	APORTACIONES	\$0.00	\$0.00	\$0.00	\$3,517,249.35	\$0.00	\$3,517,249.35
A	4213	CONVENIOS	\$0.00	\$0.00	\$0.00	\$2,795,993.17	\$0.00	\$2,795,993.17
D	5111	REMUNERACIONES AL PERSONAL DE CARÁCTER PERMANENTE	\$0.00	\$0.00	\$5,131,033.83	\$0.00	\$5,131,033.83	\$0.00
D	5112	REMUNERACIONES AL PERSONAL DE CARÁCTER TRANSITORIO	\$0.00	\$0.00	\$769,006.45	\$0.00	\$769,006.45	\$0.00
D	5113	REMUNERACIONES ADICIONALES Y ESPECIALES	\$0.00	\$0.00	\$825,011.90	\$0.00	\$825,011.90	\$0.00
D	5114	SEGURIDAD SOCIAL	\$0.00	\$0.00	\$622,516.08	\$0.00	\$622,516.08	\$0.00
D	5115	OTRAS PRESTACIONES SOCIALES Y ECONÓMICAS	\$0.00	\$0.00	\$65,607.27	\$0.00	\$65,607.27	\$0.00
D	5116	PAGO DE ESTÍMULOS A SERVIDORES PÚBLICOS	\$0.00	\$0.00	\$13,000.00	\$0.00	\$13,000.00	\$0.00
D	5121	MATERIALES DE ADMINISTRACIÓN, EMISIÓN DE DOCUMENTOS Y ARTÍCULOS OFICIALES	\$0.00	\$0.00	\$151,141.19	\$0.00	\$151,141.19	\$0.00
D	5122	ALIMENTOS Y UTENSILIOS	\$0.00	\$0.00	\$77,392.39	\$0.00	\$77,392.39	\$0.00
D	5124	MATERIALES Y ARTÍCULOS DE CONSTRUCCIÓN Y DE REPARACIÓN	\$0.00	\$0.00	\$320,871.49	\$0.00	\$320,871.49	\$0.00
D	5125	PRODUCTOS QUÍMICOS, FARMACÉUTICOS Y DE LABORATORIO	\$0.00	\$0.00	\$1,208,581.89	\$0.00	\$1,208,581.89	\$0.00
D	5126	COMBUSTIBLES, LUBRICANTES Y ADITIVOS	\$0.00	\$0.00	\$1,430,883.44	\$0.00	\$1,430,883.44	\$0.00
D	5127	VESTUARIO, BLANCOS, PRENDAS DE PROTECCIÓN Y ARTÍCULOS DEPORTIVOS	\$0.00	\$0.00	\$23,431.51	\$0.00	\$23,431.51	\$0.00
D	5128	MATERIALES Y SUMINISTROS PARA SEGURIDAD	\$0.00	\$0.00	\$8,004.00	\$0.00	\$8,004.00	\$0.00
D	5129	HERRAMIENTAS, REFACCIONES Y ACCESORIOS MENORES	\$0.00	\$0.00	\$198,528.58	\$0.00	\$198,528.58	\$0.00
D	5131	SERVICIOS BÁSICOS	\$0.00	\$0.00	\$964,872.21	\$0.00	\$964,872.21	\$0.00
D	5132	SERVICIOS DE ARRENDAMIENTO	\$0.00	\$0.00	\$55,686.12	\$0.00	\$55,686.12	\$0.00
D	5133	SERVICIOS PROFESIONALES, CIENTÍFICOS Y TÉCNICOS Y OTROS SERVICIOS	\$0.00	\$0.00	\$53,382.00	\$0.00	\$53,382.00	\$0.00
D	5134	SERVICIOS FINANCIEROS, BANCARIOS Y COMERCIALES	\$0.00	\$0.00	\$743,152.35	\$0.00	\$743,152.35	\$0.00
D	5135	SERVICIOS DE INSTALACIÓN, REPARACIÓN, MANTENIMIENTO Y CONSERVACIÓN	\$0.00	\$0.00	\$119,075.11	\$0.00	\$119,075.11	\$0.00
D	5136	SERVICIOS DE COMUNICACIÓN SOCIAL Y PUBLICIDAD	\$0.00	\$0.00	\$15,633.07	\$0.00	\$15,633.07	\$0.00
D	5137	SERVICIOS DE TRASLADO Y VIÁTICOS	\$0.00	\$0.00	\$90,248.37	\$0.00	\$90,248.37	\$0.00
D	5138	SERVICIOS OFICIALES	\$0.00	\$0.00	\$639,409.59	\$0.00	\$639,409.59	\$0.00
D	5139	OTROS SERVICIOS GENERALES	\$0.00	\$0.00	\$142,249.80	\$0.00	\$142,249.80	\$0.00
D	5222	TRANSFERENCIAS A ENTIDADES FEDERATIVAS Y MUNICIPIOS	\$0.00	\$0.00	\$1,667,279.73	\$0.00	\$1,667,279.73	\$0.00
D	5231	SUBSIDIOS	\$0.00	\$0.00	\$78,500.00	\$0.00	\$78,500.00	\$0.00
D	5241	AYUDAS SOCIALES A PERSONAS	\$0.00	\$0.00	\$111,747.68	\$0.00	\$111,747.68	\$0.00



**MUNICIPIO DE MOMAX  
ESTADO DE ZACATECAS**

**Balanza de Comprobación del 02/ene/2018 al 31/dic/2018**

Cuentas de Mayor con saldo y/o movimientos. (De la cuenta: 1000 a la 9000)

Usr: SUPERVISOR

Rep: rptBalanzaComprobacion

Fecha y 28/feb/2019

hora de Impresión 02:29 p.m.

Nat.	Cuenta	Nombre de la cuenta	SALDO ANTERIOR		MOVIMIENTOS		SALDO ACTUAL	
			DEUDOR	ACREEDOR	DEUDOR	ACREEDOR	DEUDOR	ACREEDOR
D	5243	AYUDAS SOCIALES A INSTITUCIONES	\$0.00	\$0.00	\$47,549.00	\$0.00	\$47,549.00	\$0.00
D	5611	CONSTRUCCION EN BIENES NO CAPITALIZABLE	\$0.00	\$0.00	\$3,711,501.56	\$0.00	\$3,711,501.56	\$0.00
D	8110	LEY DE INGRESOS ESTIMADA	\$15,372,050.00	\$0.00	\$0.00	\$0.00	\$15,372,050.00	\$0.00
A	8120	LEY DE INGRESOS POR EJECUTAR	\$0.00	\$15,372,050.00	\$18,346,998.22	\$5,083,179.85	\$0.00	\$2,108,231.63
D	8130	MODIFICACIONES A LA LEY DE INGRESOS ESTIMADA	\$0.00	\$0.00	\$5,083,179.85	\$0.00	\$5,083,179.85	\$0.00
A	8140	LEY DE INGRESOS DEVENGADA	\$0.00	\$0.00	\$18,346,998.22	\$18,346,998.22	\$0.00	\$0.00
A	8150	LEY DE INGRESOS RECAUDADA	\$0.00	\$0.00	\$0.00	\$18,346,998.22	\$0.00	\$18,346,998.22
A	8210	PRESUPUESTO DE EGRESOS APROBADO	\$0.00	\$0.00	\$0.00	\$0.00	\$0.00	\$0.00
A	8220	PRESUPUESTO DE EGRESOS POR EJERCER	\$15,372,050.00	\$0.00	\$9,578,025.39	\$22,791,326.66	\$0.00	\$15,372,050.00
A	8230	MODIFICACIONES AL PRESUPUESTO DE EGRESOS APROBADO	\$0.00	\$0.00	\$3,336,044.99	\$9,578,025.39	\$0.00	\$6,241,980.40
D	8240	PRESUPUESTO DE EGRESOS COMPROMETIDO	\$0.00	\$0.00	\$19,455,281.67	\$19,449,200.66	\$6,081.01	\$0.00
D	8250	PRESUPUESTO DE EGRESOS DEVENGADO	\$0.00	\$0.00	\$19,449,200.66	\$17,984,813.09	\$1,464,387.57	\$0.00
D	8260	PRESUPUESTO DE EGRESOS EJERCIDO	\$0.00	\$0.00	\$17,984,813.09	\$17,883,258.89	\$101,554.20	\$0.00
D	8270	PRESUPUESTO DE EGRESOS PAGADO	\$0.00	\$0.00	\$17,883,258.89	\$0.00	\$17,883,258.89	\$0.00
<b>Sumas =&gt;</b>			<b>\$48,976,207.11</b>	<b>\$48,976,207.11</b>	<b>\$209,923,328.79</b>	<b>\$209,923,328.79</b>	<b>\$80,611,372.15</b>	<b>\$80,611,372.15</b>

Sumas =>

\$80,611,372.15

INGE LORENA ORTEGA DELGADO  
PRESIDENTA MUNICIPAL

ING LUIS MANUEL CAMPOS HUIZAR  
SINDICO MUNICIPAL

INGE SUSANA MAGALLANES LUNA  
TESORERO MUNICIPAL